



ΟΡΓΑΝΙΣΜΟΣ
ΕΛΛΗΝΙΚΩΝ
ΓΕΩΡΓΙΚΩΝ
ΑΣΦΑΛΙΣΕΩΝ

ΑΝΤΙΠΡΟΕΔΡΟΣ

Μεσογείων 45 – Τ.Θ. 14103
11510 - ΑΘΗΝΑ

Αθήνα, 29 – 03 – 2010

Αριθμ. Πρωτ. :

ΠΡΟΣ : Την Υπουργό Αγροτικής Ανάπτυξης
& Τροφίμων
κα. Κατερίνα Μπατζελή
Αχαρνών 2
ΕΝΤΑΥΘΑ

ΚΟΙΝ. : 1. Υφυπουργό Αγροτικής
Ανάπτυξης & Τροφίμων
κ. Μιχάλη Καρχιμάκη
2. Γενική Γραμματέα Αγροτικής
Ανάπτυξης & Τροφίμων
κα. Γεωργία Μπαζώτη – Μητσώνη
3. Γενικό Γραμματέα Αγροτικής
Ανάπτυξης & Τροφίμων
κ. Γεώργιο Κανελλόπουλο

ΘΕΜΑ: «Έκθεση δραστηριοτήτων ΕΛ.Γ.Α. του έτους 2009»

Αξιότιμη κυρία Υπουργέ,

Έχω την τιμή, σε εφαρμογή των διατάξεων του άρθρου 11 παρ. 2.2.9 του Κανονισμού Οργανωτικής Διάρθρωσης και Λειτουργίας των Υπηρεσιών του ΕΛ.Γ.Α., να σας υποβάλω την απολογιστική έκθεση του Οργανισμού Ελληνικών Γεωργικών Ασφαλίσεων (ΕΛ.Γ.Α.) σχετικά με τις δραστηριότητές του για το έτος 2009.

Ο Αντιπρόεδρος του ΕΛ.Γ.Α.

Κυριάκος Κρόκος



Απολογιστική Έκθεση Δραστηριοτήτων ΕΛ.Γ.Α. Έτους 2009





**Απολογιστική Έκθεση
Δραστηριοτήτων
ΕΛ.Γ.Α.
Έτους 2009**

Η απολογιστική έκθεση ΕΛ.Γ.Α. σχετικά με τις δραστηριότητές του για το έτος 2009, συντάχθηκε από την Δ/νση Μελετών και Εφαρμογών – Τμήμα Μελετών και Εκπαίδευσης, βάσει των εκθέσεων πεπραγμένων όλων των υπηρεσιών του ΕΛ.Γ.Α. που υποβλήθηκαν στην Διεύθυνση, σε εφαρμογή των διατάξεων του άρθρου 11 παρ. 2.2.9 του Κανονισμού Οργανωτικής Διάρθρωσης και Λειτουργίας των Υπηρεσιών του ΕΛ.Γ.Α.

ΠΕΡΙΕΧΟΜΕΝΑ

1. ΑΣΦΑΛΙΣΗ ΦΥΤΙΚΗΣ ΠΑΡΑΓΩΓΗΣ ΚΑΙ ΖΩΙΚΟΥ ΚΕΦΑΛΑΙΟΥ.....	1
1.1. Ζημιές ασφαλιστικά καλυπτόμενες από τον ΕΛ.Γ.Α. – Τμήματα εκτιμήσεων και αποζημιώσεων φυτικού και ζωικού τομέα.....	1
1.1.1. Φυτική παραγωγή.....	1
1.1.2. Ζωικό κεφάλαιο.....	3
1.1.3. Στατιστικά στοιχεία.....	3
1.2. Ζημιές ασφαλιστικά μη καλυπτόμενες από τον ΕΛ.Γ.Α. -Τμήμα Εκτιμήσεων και Ενισχύσεων.....	13
1.2.1. Προγράμματα FROGY, RAGBY, FAR	13
1.2.2. Πρόγραμμα FROST.....	13
1.2.3. Πρόγραμμα ΖΕΥΣ.....	13
1.2.4. Πυρκαγιές 2003-2005.....	13
1.2.5. Πυρκαγιές 2006.....	13
1.2.6. Πυρκαγιές 2007.....	14
1.2.7. Ετήσιο 2006.....	14
1.2.8. Ετήσιο 2007.....	14
1.2.9. Πλημμύρες Έβρου 2006 (έγγειο κεφάλαιο).....	14
1.2.10. Α' Τρίμηνο 2008.....	14
1.3. Τμήμα ασφάλισης και πολιτικής ενισχύσεων.....	18
2. ΕΝΕΡΓΗΤΙΚΗ ΠΡΟΣΤΑΣΙΑ.....	20
2.1. Πρόγραμμα Προστασίας των καλλιεργειών από τον Παγετό με Αντιπαγετικούς Ανεμιστήρες και από το Χαλάζι με Αντιχαλαζικά Δίχτυα.....	20
2.2. Πρόγραμμα προστασίας των καλλιεργειών από τον παγετό με τεχνητή ομίχλη (Fog System).....	24
2.3. Πρόγραμμα προστασίας των καλλιεργειών από το χαλάζι με εναέρια μέσα (αεροπλάνα, μετεωρολογικά ραντάρ κ.λπ.).....	24
2.4. Πρόγραμμα προστασίας των καλλιεργειών από το χαλάζι με κανόνια ηχοβολής.....	26
3. ΕΡΕΥΝΑ.....	27

3.1. Πρόγραμμα μελέτης αντιπαγετικής προστασίας ροδακινιάς με τη χρήση χημικών ουσιών.....	27
3.2. Πιλοτικό πρόγραμμα προστασίας της καλλιέργειας της ροδιάς από το χαλάζι με αντιχαλαζικά δίχτυα.....	27
3.3. Πιλοτικό πρόγραμμα προστασίας της καλλιέργειας της κερασιάς από τις άκαιρες βροχοπτώσεις με τη χρήση πλαστικών φύλλων κάλυψης	29
4. ΕΚΠΑΙΔΕΥΣΗ.....	30
4.1. Εκπαίδευση γεωπόνων με σύστημα τηλεεκπαίδευσης και ηλεκτρονική καταχώρηση φωτογραφικού υλικού στο σύστημα.....	30
4.2. Επιμόρφωση και εκπαίδευση προσωπικού.....	30
4.3. Άλλες δραστηριότητες.....	32
5. ΣΤΑΤΙΣΤΙΚΗ.....	33
6. ΠΛΗΡΟΦΟΡΙΚΗ.....	34
6.1. Υποστήριξη Μηχανογραφικών Εφαρμογών.....	34
6.1.1. Εφαρμογή Ασφάλισης Φυτικής Παραγωγής & Ζωικού Κεφαλαίου...	34
6.1.2. Εφαρμογή ΠΣΕΑ.....	35
6.1.3. Πρωτόκολλο.....	35
6.1.4. Εφαρμογή εκκαθάρισης αμοιβών Ανταποκριτών ΕΛ.Γ.Α.....	36
6.1.5. Κίνητρο Απόδοσης.....	36
6.1.6. Γενική Λογιστική.....	36
6.1.7. Εφαρμογή Μισθοδοσίας Προσωπικού ΕΛ.Γ.Α.....	36
6.1.8. Εφαρμογή Διαχείρισης Προσωπικού.....	37
6.1.9. Εφαρμογή Διαχείρισης Προσλήψεων Προσωπικού.....	37
6.1.10. Εφαρμογή παρακολούθησης παρουσιών προσωπικού.....	38
6.1.11. Εφαρμογή για την παροχή πληροφόρησης των αγροτών – δικαιούχων του ΕΛ.Γ.Α. και εφαρμογή εμφάνισης γεωγραφικών δεδομένων.....	38
6.1.12. Χορήγηση βεβαιώσεων ΕΛ.Γ.Α. μέσω ΚΕΠ.....	39
6.1.13. Μηνιαίο στατιστικό δελτίο με στοιχεία αποζημιώσεων ΕΛ.Γ.Α. και ενισχύσεων ΠΣΕΑ.....	39
6.2. Σχεδιασμός – ανάπτυξη – αναβάθμιση νέων εφαρμογών.....	40
6.2.1. Ανάπτυξη Ολοκληρωμένου Πληροφοριακού Συστήματος Ασφάλισης και	

Ενισχύσεων ΕΛ.Γ.Α.....	40
6.2.2. Ενημέρωση δεδομένων εφαρμογών ΕΛ.Γ.Α. από εξωτερικά δεδομένα	41
6.2.3. Παροχή διοικητικής και στατιστικής πληροφόρησης.....	41
6.3. Μηχανογραφικός Εξοπλισμός.....	42
6.3.1. Δικτυακός εξοπλισμός ΕΛ.Γ.Α.....	42
6.3.2. Επικοινωνία.....	42
6.4. Ασφάλεια Δεδομένων.....	43
6.5. Προμήθεια υλικών και αδειών λογισμικού/συντήρησης.....	44
6.6. Λοιπές Δραστηριότητες.....	44
7. ΘΕΜΑΤΑ ΔΙΕΥΘΥΝΣΗΣ ΔΙΟΙΚΗΤΙΚΟΥ.....	45
7.1. Θέματα Προσωπικού.....	45
7.2. Άλλα θέματα οργάνωσης και διοίκησης.....	47
8. ΝΟΜΙΚΑ ΘΕΜΑΤΑ.....	48
8.1. Δικαστικές υποθέσεις.....	48
8.2. Ποινικές υποθέσεις.....	49
8.3. Εξώδικες δηλώσεις - γνωστοποιήσεις – προσκλήσεις.....	50
8.4. Κατασχέσεις & δηλώσεις τρίτου.....	50
8.5. Άλλες δραστηριότητες.....	50
9. ΘΕΜΑΤΑ ΥΠΗΡΕΣΙΑΣ ΕΠΙΘΕΩΡΗΣΗΣ.....	51
9.1. Τμήμα Διοικητικού και Οικονομικού Ελέγχου.....	51
9.2. Τμήμα Ελέγχου Διαδικασιών Ασφάλισης, Ενισχύσεων και Εφαρμογών.....	51
10. ΘΕΜΑΤΑ ΚΟΙΝΟΒΟΥΛΕΥΤΙΚΟΥ ΕΛΕΓΧΟΥ.....	52
11. ΟΙΚΟΝΟΜΙΚΑ.....	53
11.1. Προμήθειες.....	53
11.2. Οικονομικά πεπραγμένα έτους 2009.....	54
12. ΠΑΡΟΡΑΜΑΤΑ.....	55

1. ΑΣΦΑΛΙΣΗ ΦΥΤΙΚΗΣ ΠΑΡΑΓΩΓΗΣ ΚΑΙ ΖΩΙΚΟΥ ΚΕΦΑΛΑΙΟΥ

1.1. Ζημιές ασφαλιστικά καλυπτόμενες από τον ΕΛ.Γ.Α. - Τμήματα εκτιμήσεων και αποζημιώσεων φυτικού και ζωικού τομέα

1.1.1. Φυτική Παραγωγή

Οι ζημιές που προξενήθηκαν στη φυτική παραγωγή κατά το έτος 2009 από τα καλυπτόμενα ασφαλιστικά ζημιογόνα αίτια θα χαρακτηρίζονταν μέτριες.

Το σοβαρότερο ζημιογόνο γεγονός ήταν οι βροχοπτώσεις Σεπτεμβρίου - Οκτωβρίου που προκάλεσαν σοβαρές ζημιές σε καλλιέργειες αμπελιών, τομάτας, πατάτας, κ.λπ. Για τις ζημιές αυτές υπολογίζεται ότι θα καταβληθούν αποζημιώσεις ύψους άνω των 65 εκατ. ευρώ.

Εντός του 2009, υποβλήθηκαν συνολικά **267.700 δηλώσεις ζημιάς** και υπολογίζεται να καταβληθούν συνολικά αποζημιώσεις ύψους **195 εκατομμυρίων ευρώ**.

Θα πρέπει να επισημανθεί, ότι εντός του 2009 με Κοινή Υπουργική Απόφαση των Υπουργών Οικονομίας και Οικονομικών και Αγροτικής Ανάπτυξης και Τροφίμων εντάχθηκαν στην ασφάλιση του ΕΛ.Γ.Α. κατ' εξαίρεση και μόνο για το 2008, ζημιές από δυσμενείς καιρικές συνθήκες σε πολλές καλλιέργειες (φυλλοβόλα σπυροφόρα δένδρα, σπαράγγια, καπνά, πατάτες, χειμερινά και εαρινά σιτηρά, βαμβάκια, ελιές). Για τις επιπλέον αυτές καλύψεις καταβλήθηκαν, μέχρι σήμερα, αποζημιώσεις ύψους **467 εκατομμυρίων ευρώ**. Είναι ευνόητο ότι οι επιπλέον αυτές καλύψεις σώρευσαν έναν επιπλέον όγκο εργασίας, τόσο στα Υποκαταστήματα του Οργανισμού, όσο και στη Διεύθυνση Ασφάλισης και Ενισχύσεων η οποία διαχειρίστηκε το μεγαλύτερο μέρος τους.

Στον συνημμένο **Πίνακα-1** φαίνονται αναλυτικά κατά Νομό, οι δηλώσεις ζημιάς που υποβλήθηκαν εντός του 2009, ο αριθμός δηλώσεων ζημιάς που εκκαθαρίστηκαν μέχρι τις 12-02-2010, το ποσοστό των δηλώσεων που εκκαθαρίστηκαν στο σύνολο των δηλώσεων ζημιάς έτους 2009 και το ύψος των μέχρι 12-02-2010 καταβληθεισών αποζημιώσεων σε ευρώ.

Η πλειονότητα των εκκρεμοτήτων (εκτιμήσεις, επανεκτιμήσεις) αφορά σε ζημιές που συνέβησαν από το Σεπτέμβριο 2009 κυρίως σε καλλιέργειες αμπελιών, ελιάς και εσπεριδοειδών. Για την ολοκλήρωση των αποζημιώσεων, έτους 2009, υπολογίζεται ότι θα απαιτηθούν περίπου 60 εκατ. ευρώ.

ΠΙΝΑΚΑΣ - 1

ΑΣΦΑΛΙΣΗ ΕΛ.Γ.Α. - ΦΥΤΙΚΗ ΠΑΡΑΓΩΓΗ - ΕΤΟΣ ΖΗΜΙΑΣ 2009				
ΝΟΜΟΣ	ΥΠΟΒΛΗΘΕΙΣΕΣ ΔΗΛΩΣΕΙΣ	ΕΚΚΑΘΑΡΙΣΘΕΙΣΕΣ ΔΗΛΩΣΕΙΣ (στοιχεία 12/02/2010)	ΠΟΣΟΣΤΟ ΕΚΚΑΘ/ΣΩΝ ΔΗΛΩΣΕΩΝ	ΚΑΤΑΒΛΗΘΕΙΣΕΣ ΑΠΟΖΗΜΙΩΣΕΙΣ (στοιχεία 12/02/2010)
ΑΙΤΩΛΟΑΚΑΡΝΑΝΙΑΣ	3.810	1.768	46%	208.942
ΑΡΓΟΛΙΔΑΣ	13.755	12.719	92%	742.567
ΑΡΚΑΔΙΑΣ	4.128	2.795	68%	2.873.336
ΑΡΤΑΣ	2.092	740	35%	240.470
ΑΤΤΙΚΗΣ	369	355	96%	265.062
ΑΧΑΪΑΣ	5.241	3.450	66%	1.047.171
ΒΟΙΩΤΙΑΣ	5.411	4.857	90%	2.857.450
ΓΡΕΒΕΝΩΝ	814	795	98%	403.135
ΔΡΑΜΑΣ	2.690	2.687	100%	3.244.698
ΔΩΔΕΚΑΝΗΣΟΥ	249	192	77%	81.560
ΕΒΡΟΥ	8.780	5.458	62%	1.900.976
ΕΥΒΟΙΑΣ	1.541	1.526	99%	1.405.883
ΕΥΡΥΤΑΝΙΑΣ	45	45	100%	1.605
ΖΑΚΥΝΘΟΥ	1.710	931	54%	142.308
ΗΛΕΙΑΣ	8.451	4.205	50%	1.346.304
ΗΜΑΘΙΑΣ	18.484	17.097	92%	20.847.868
ΗΡΑΚΛΕΙΟΥ	28.031	20.283	72%	10.599.372
ΘΕΣΠΡΩΤΙΑΣ	1.495	210	14%	96.506
ΘΕΣΣΑΛΟΝΙΚΗΣ	2.728	2.707	99%	1.748.391
ΙΩΑΝΝΙΝΩΝ	3.235	3.087	95%	577.858
ΚΑΒΑΛΑΣ	5.189	4.968	96%	5.408.947
ΚΑΡΔΙΤΣΑΣ	6.557	5.755	88%	2.290.597
ΚΑΣΤΟΡΙΑΣ	611	604	99%	354.722
ΚΕΡΚΥΡΑΣ	454	118	26%	3.674
ΚΕΦΑΛΛΟΝΙΑΣ	225	177	79%	2.282
ΚΙΛΚΙΣ	3.710	3.660	99%	1.876.248
ΚΟΖΑΝΗΣ	1.679	1.649	98%	3.000.853
ΚΟΡΙΝΘΙΑΣ	15.818	5.050	32%	153.992
ΚΥΚΛΑΔΩΝ	35	24	69%	5.419
ΛΑΚΩΝΙΑΣ	8.119	6.975	86%	1.026.819
ΛΑΡΙΣΑΣ	7.549	6.289	83%	12.893.456
ΛΑΣΙΘΙΟΥ	1.711	1.309	77%	313.962
ΛΕΣΒΟΥ	1.046	997	95%	443.319
ΛΕΥΚΑΔΑΣ	522	165	32%	12.754
ΜΑΓΝΗΣΙΑΣ	686	445	65%	480.774
ΜΕΣΣΗΝΙΑΣ	11.826	6.361	54%	1.987.114
ΞΑΝΘΗΣ	5.587	4.967	89%	842.814
ΠΕΛΛΑΣ	22.890	21.773	95%	30.928.935
ΠΙΕΡΙΑΣ	6.941	6.681	96%	2.893.184
ΠΡΕΒΕΖΑΣ	5.399	1.899	35%	818.735
ΡΕΘΥΜΝΟΥ	1.489	1.116	75%	457.159
ΡΟΔΟΠΗΣ	14.575	12.607	86%	1.289.403
ΣΑΜΟΥ	111	108	97%	56.542
ΣΕΡΡΩΝ	10.382	10.311	99%	5.284.606
ΤΡΙΚΑΛΩΝ	2.811	2.707	96%	1.033.048
ΦΘΙΩΤΙΔΑΣ	4.190	3.228	77%	1.412.788
ΦΛΩΡΙΝΑΣ	2.033	2.028	100%	5.844.176
ΦΩΚΙΔΑΣ	127	72	57%	2.996
ΧΑΛΚΙΔΙΚΗΣ	2.120	2.118	100%	1.692.397
ΧΑΝΙΩΝ	8.860	4.001	45%	1.585.387
ΧΙΟΥ	1.389	1.221	88%	1.028.752
ΣΥΝΟΛΟ ΧΩΡΑΣ	267.700	205.290	77%	136.057.317

1.1.2. Ζωικό Κεφάλαιο

Εντός του 2009, αναγγέληκαν στον ΕΛ.Γ.Α. **19.246 περιστατικά ζημιάς**. Από αυτά, μέχρι τις 12-02-2010 εκκαθαρίστηκαν τα **13.416 (70%)** με ύψος αποζημιώσεων **6,9 εκατ. ευρώ**.

Στον συνημμένο **Πίνακα-2** φαίνονται αναλυτικά κατά Νομό, οι δηλώσεις ζημιάς που υποβλήθηκαν εντός του 2009, ο αριθμός δηλώσεων ζημιάς που εκκαθαρίστηκαν μέχρι τις 12-02-2010, το ποσοστό των εκκαθαρισθεισών δηλώσεων και το ύψος των μέχρι τις 12-02-2010 καταβληθεισών αποζημιώσεων σε ευρώ.

Είναι αξιοσημείωτη η αύξηση, κατά σχεδόν 50%, των δηλώσεων ζημιάς ζωικού κεφαλαίου που παρατηρείται, σε σχέση με το 2008, λόγω της διεύρυνσης των ασφαλιζομένων κινδύνων στο ζωικό κεφάλαιο. Η αντίστοιχη αύξηση των αποζημιώσεων είναι πολύ μικρότερη και είναι της τάξης του 20%.

1.1.3. Στατιστικά στοιχεία

Εντός του 2009, από τα τμήματα Εκτιμήσεων και Αποζημιώσεων Φυτικού και Ζωικού Τομέα ελέγχθηκαν, εκκαθαρίστηκαν και εστάλησαν για δημιουργία επιταγών πληρωμής στη Διεύθυνση Πληροφορικής του ΕΛ.Γ.Α., 474.642 δηλώσεις ζημιάς φυτικής παραγωγής ετών 2008 και 2009, με 1.518.000 πορίσματα εκτίμησης και 14.588 δηλώσεις ζημιάς ζωικού κεφαλαίου με 17.200 πορίσματα εκτίμησης, για τις οποίες κατεβλήθησαν αποζημιώσεις συνολικού ύψους **644.731.374€** και **7.709.744€** αντίστοιχα.

Στο συνημμένο **Πίνακα-3** φαίνονται αναλυτικά κατά Νομό, οι δηλώσεις ζημιάς που εκκαθαρίστηκαν εντός του 2009, το πλήθος των αποζημιωθέντων παραγωγών και το ύψος των μέχρι τις 12-02-2010 καταβληθεισών αποζημιώσεων σε ευρώ, για τη φυτική παραγωγή και το ζωικό κεφάλαιο αντίστοιχα.

Στα διαγράμματα 1 και 2 που ακολουθούν φαίνονται οι δηλώσεις ζημιάς και τα πορίσματα εκτίμησης που επεξεργάστηκε η Διεύθυνση Ασφάλισης και Ενισχύσεων, καθώς και το ύψος των αντίστοιχων αποζημιώσεων που καταβλήθηκαν εντός των ετών 2000, 2001, 2002 2003, 2004, 2005, 2006, 2007, 2008 και 2009.

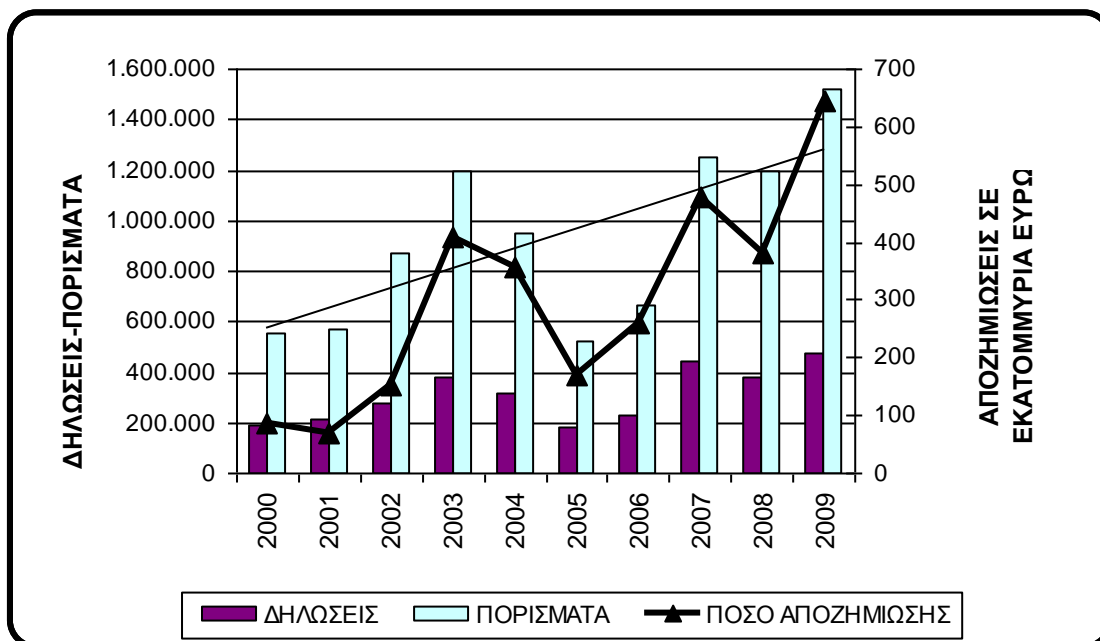
ΠΙΝΑΚΑΣ - 2

ΑΣΦΑΛΙΣΗ ΕΛ.Γ.Α. - ΖΩΙΚΟ ΚΕΦΑΛΑΙΟ - ΕΤΟΣ ΖΗΜΙΑΣ 2009				
ΝΟΜΟΣ	ΥΠΟΒΛΗΘΕΙΣΕΣ ΔΗΛΩΣΕΙΣ	ΕΚΚΑΘΑΡΙΣΘΕΙΣΕΣ ΔΗΛΩΣΕΙΣ (στοιχεία 12/02/2010)	ΠΟΣΟΣΤΟ ΕΚΚΑΘ/ΣΩΝ ΔΗΛΩΣΕΩΝ	ΚΑΤΑΒΛΗΘΕΙΣΕΣ ΑΠΟΖΗΜΙΩΣΕΙΣ (στοιχεία 12/02/2010)
ΑΙΤΩΛΟΑΚΑΡΝΑΝΙΑΣ	268	248	93%	79.668
ΑΡΓΟΛΙΔΑΣ	16	12	75%	10.264
ΑΡΚΑΔΙΑΣ	34	26	76%	29.286
ΑΡΤΑΣ	465	327	70%	233.093
ΑΤΤΙΚΗΣ	75	74	99%	104.590
ΑΧΑΪΑΣ	139	123	88%	83.391
ΒΟΙΩΤΙΑΣ	222	202	91%	101.567
ΓΡΕΒΕΝΩΝ	685	526	77%	86.409
ΔΡΑΜΑΣ	422	398	94%	227.895
ΔΩΔΕΚΑΝΗΣΟΥ	16	9	56%	4.843
ΕΒΡΟΥ	312	288	92%	161.368
ΕΥΒΟΙΑΣ	101	98	97%	116.400
ΕΥΡΥΤΑΝΙΑΣ	92	86	93%	49.611
ΖΑΚΥΝΘΟΥ	25	25	100%	26.253
ΗΛΕΙΑΣ	199	190	95%	158.210
ΗΜΑΘΙΑΣ	150	108	72%	82.224
ΗΡΑΚΛΕΙΟΥ	359	133	37%	71.660
ΘΕΣΠΡΩΤΙΑΣ	653	427	65%	212.095
ΘΕΣΣΑΛΟΝΙΚΗΣ	1.039	823	79%	683.270
ΙΩΑΝΝΙΝΩΝ	1.422	900	63%	496.072
ΚΑΒΑΛΑΣ	221	207	94%	154.639
ΚΑΡΔΙΤΣΑΣ	412	277	67%	214.658
ΚΑΣΤΟΡΙΑΣ	182	165	91%	29.433
ΚΕΡΚΥΡΑΣ	2	1	50%	780
ΚΕΦΑΛΛΟΝΙΑΣ	13	11	85%	12.345
ΚΙΛΚΙΣ	358	303	85%	225.832
ΚΟΖΑΝΗΣ	670	545	81%	141.269
ΚΟΡΙΝΘΙΑΣ	8	7	88%	7.930
ΚΥΚΛΑΔΩΝ	45	39	87%	26.593
ΛΑΚΩΝΙΑΣ	48	31	65%	21.456
ΛΑΡΙΣΑΣ	4.847	2.813	58%	940.090
ΛΑΣΙΘΙΟΥ	71	26	37%	7.620
ΛΕΣΒΟΥ	67	53	79%	21.963
ΛΕΥΚΑΔΑΣ	3	2	67%	3.820
ΜΑΓΝΗΣΙΑΣ	604	340	56%	115.681
ΜΕΣΣΗΝΙΑΣ	23	16	70%	10.651
ΞΑΝΘΗΣ	329	313	95%	213.886
ΠΕΛΛΑΣ	459	379	83%	155.371
ΠΙΕΡΙΑΣ	108	79	73%	47.287
ΠΡΕΒΕΖΑΣ	577	424	73%	247.921
ΡΕΘΥΜΝΟΥ	268	81	30%	24.096
ΡΟΔΟΠΗΣ	227	208	92%	117.901
ΣΑΜΟΥ	2	2	100%	2.533
ΣΕΡΡΩΝ	399	295	74%	234.941
ΤΡΙΚΑΛΩΝ	1.117	780	70%	486.395
ΦΘΙΩΤΙΔΑΣ	158	137	87%	68.942
ΦΛΩΡΙΝΑΣ	304	246	81%	142.550
ΦΩΚΙΔΑΣ	472	391	83%	125.150
ΧΑΛΚΙΔΙΚΗΣ	55	40	73%	36.534
ΧΑΝΙΩΝ	488	170	35%	36.835
ΧΙΟΥ	15	12	80%	6.767
ΣΥΝΟΛΟ ΧΩΡΑΣ	19.246	13.416	70%	6.900.038

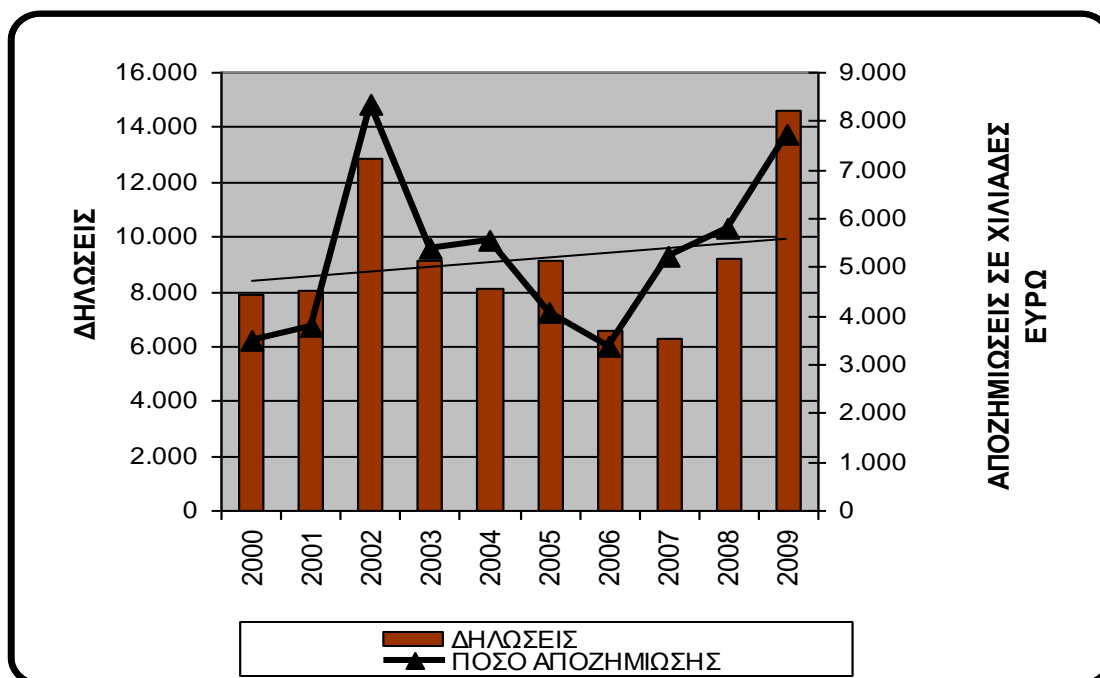
ΠΙΝΑΚΑΣ - 3

ΚΑΤΑΒΛΗΘΕΙΣΕΣ ΑΠΟΖΗΜΙΩΣΕΙΣ ΑΣΦΑΛΙΣΗΣ ΕΛ.Γ.Α. ΑΝΑ ΝΟΜΟ ΕΝΤΟΣ ΤΟΥ 2009 (ΕΤΟΣ ΠΛΗΡΩΜΗΣ)					
ΝΟΜΟΣ	ΦΥΤΙΚΗ ΠΑΡΑΓΩΓΗ	ΠΑΡΑΓΩΓΟΙ	ΖΩΙΚΟ ΚΕΦΑΛΑΙΟ	ΚΤΗΝΟ- ΤΡΟΦΟΙ	ΣΥΝΟΛΟ ΑΠΟΖΗΜΙΩΣΕΩΝ ΕΛΓΑ
ΑΙΤΩΛΟΑΚΑΡΝΑΝΙΑΣ	10.014.710	45.351	94.446	137	10.109.156
ΑΡΓΟΛΙΔΑΣ	12.330.673	29.360	15.016	11	12.345.689
ΑΡΚΑΔΙΑΣ	6.587.333	14.779	37.294	28	6.624.627
ΑΡΤΑΣ	1.502.634	8.455	234.692	224	1.737.326
ΑΤΤΙΚΗΣ	2.091.804	11.507	101.378	63	2.193.182
ΑΧΑΪΑΣ	8.388.744	34.886	88.910	82	8.477.654
ΒΟΙΩΤΙΑΣ	17.455.847	30.790	100.794	116	17.556.641
ΓΡΕΒΕΝΩΝ	3.797.511	4.263	96.935	117	3.894.446
ΔΡΑΜΑΣ	15.332.533	9.907	214.724	257	15.547.257
ΔΩΔΕΚΑΝΗΣΟΥ	1.861.237	18.607	9.531	16	1.870.768
ΕΒΡΟΥ	24.191.220	26.639	167.326	177	24.358.546
ΕΥΒΟΙΑΣ	5.437.037	31.169	50.061	43	5.487.098
ΕΥΡΥΤΑΝΙΑΣ	8.928	81	52.013	70	60.941
ΖΑΚΥΝΘΟΥ	1.777.176	10.543	22.965	23	1.800.141
ΗΛΕΙΑΣ	18.412.258	50.915	151.531	130	18.563.789
ΗΜΑΘΙΑΣ	36.894.240	31.050	85.831	80	36.980.071
ΗΡΑΚΛΕΙΟΥ	20.827.122	81.843	92.966	100	20.920.088
ΘΕΣΠΡΩΤΙΑΣ	2.621.553	7.464	288.322	319	2.909.875
ΘΕΣΣΑΛΟΝΙΚΗΣ	19.953.976	26.641	716.364	610	20.670.340
ΙΩΑΝΝΙΝΩΝ	1.429.224	3.578	703.385	648	2.132.609
ΚΑΒΑΛΑΣ	9.182.649	12.332	154.524	133	9.337.173
ΚΑΡΔΙΤΣΑΣ	25.899.903	28.999	251.374	231	26.151.277
ΚΑΣΤΟΡΙΑΣ	3.445.116	4.121	32.356	46	3.477.472
ΚΕΡΚΥΡΑΣ	1.728.276	13.901	5.441	5	1.733.717
ΚΕΦΑΛΗΝΙΑΣ	609.595	4.206	12.758	9	622.353
ΚΙΛΚΙΣ	14.683.512	17.483	244.117	237	14.927.629
ΚΟΖΑΝΗΣ	13.329.225	14.053	157.087	184	13.486.312
ΚΟΡΙΝΘΙΑΣ	39.440.999	30.065	12.213	14	39.453.212
ΚΥΚΛΑΔΩΝ	1.008.437	7.299	27.013	32	1.035.450
ΛΑΚΩΝΙΑΣ	15.871.826	48.897	32.687	33	15.904.513
ΛΑΡΙΣΑΣ	56.347.313	48.905	1.135.843	1.427	57.483.156
ΛΑΣΙΘΙΟΥ	3.212.258	25.479	5.567	5	3.217.825
ΛΕΣΒΟΥ	8.802.454	22.166	22.816	41	8.825.270
ΛΕΥΚΑΔΑΣ	501.910	3.137	3.820	2	505.730
ΜΑΓΝΗΣΙΑΣ	13.009.869	19.880	130.265	190	13.140.134
ΜΕΣΣΗΝΙΑΣ	18.016.920	77.865	10.651	16	18.027.571
ΞΑΝΘΗΣ	10.930.988	13.113	217.935	238	11.148.923
ΠΕΛΛΑΣ	60.903.680	44.273	169.104	194	61.072.784
ΠΙΕΡΙΑΣ	13.663.984	17.695	62.992	61	13.726.976
ΠΡΕΒΕΖΑΣ	4.542.338	11.298	286.498	291	4.828.836
ΡΕΘΥΜΝΗΣ	4.056.067	32.200	30.407	45	4.086.474
ΡΟΔΟΠΗΣ	23.704.951	30.467	125.024	181	23.829.975
ΣΑΜΟΥ	1.164.403	8.720	9.893	5	1.174.296
ΣΕΡΡΩΝ	30.004.554	40.449	258.058	248	30.262.612
ΤΡΙΚΑΛΩΝ	10.497.479	15.957	535.908	607	11.033.387
ΦΘΙΩΤΙΔΑΣ	22.415.507	40.845	77.868	100	22.493.375
ΦΛΩΡΙΝΑΣ	11.477.972	8.872	150.100	198	11.628.072
ΦΩΚΙΔΑΣ	698.901	6.950	144.006	205	842.907
ΧΑΛΚΙΔΙΚΗΣ	7.357.236	7.097	34.094	26	7.391.330
ΧΑΝΙΩΝ	6.283.815	36.525	34.813	52	6.318.628
ΧΙΟΥ	1.023.477	7.358	10.028	13	1.033.505
ΣΥΝΟΛΟ	644.731.374	1.178.435	7.709.744	8.320	652.441.118

ΔΙΑΓΡΑΜΜΑ-1 ΦΥΤΙΚΗ ΠΑΡΑΓΩΓΗ



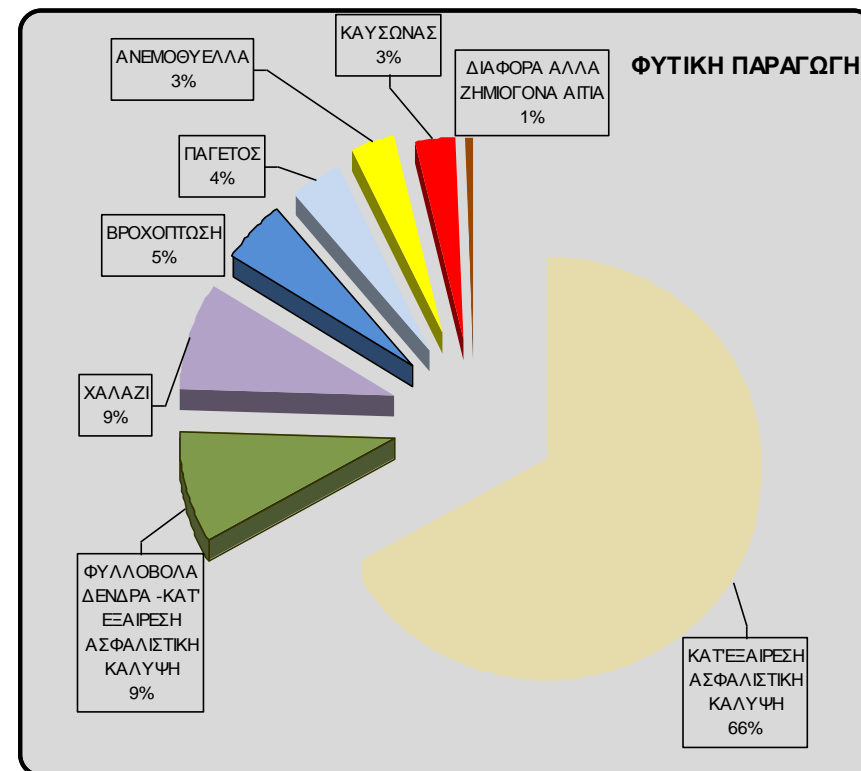
ΔΙΑΓΡΑΜΜΑ-2 ΖΩΙΚΟ ΚΕΦΑΛΑΙΟ



Επίσης στους Πίνακες -4,-5,-6,-7 που επισυνάπτονται, υπάρχει ανάλυση των αποζημιώσεων που καταβλήθηκαν εντός του 2009, κατά ζημιογόνο αίτιο και κατά είδος καλλιέργειας ή ζώου για τη φυτική παραγωγή και το ζωικό κεφάλαιο αντίστοιχα.

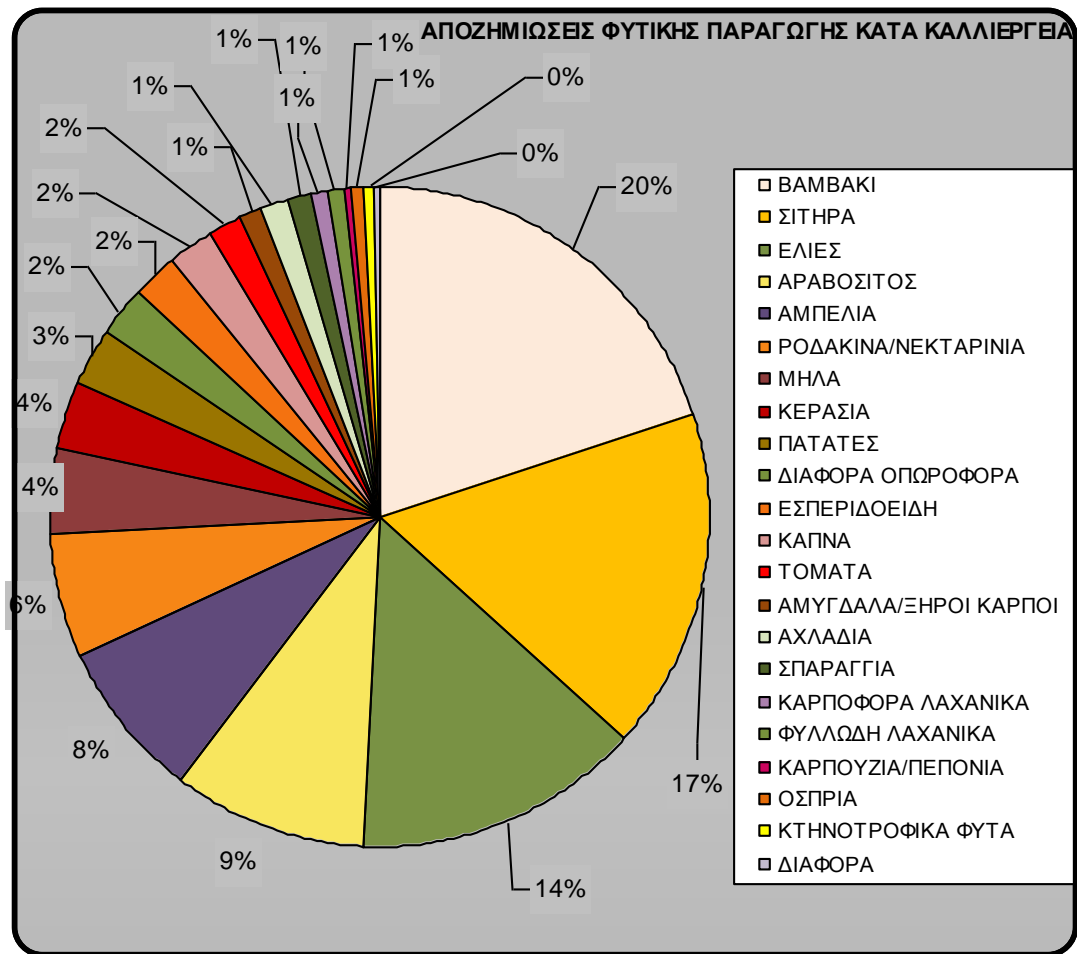
ΠΙΝΑΚΑΣ-4

ΦΥΤΙΚΗ ΠΑΡΑΓΩΓΗ	
ΖΗΜΙΟΓΟΝΟ ΑΙΤΙΟ	ΑΠΟΖΗΜΙΩΣΕΙΣ ΣΕ €
ΚΑΤ'ΕΞΑΙΡΕΣΗ ΑΣΦΑΛΙΣΤΙΚΗ ΚΑΛΥΨΗ	430.336.112
ΦΥΛΛΟΒΟΛΑ ΔΕΝΔΡΑ -ΚΑΤ' ΕΞΑΙΡΕΣΗ ΑΣΦΑΛΙΣΤΙΚΗ ΚΑΛΥΨΗ	56.448.603
ΧΑΛΑΖΙ	55.245.697
ΒΡΟΧΟΠΤΩΣΗ	33.279.666
ΠΑΓΕΤΟΣ	23.871.469
ΑΝΕΜΟΘΥΕΛΛΑ	22.413.826
ΚΑΥΣΩΝΑΣ	19.242.348
ΠΛΗΜΜΥΡΑ	3.412.633
ΖΗΜΙΑ ΑΠΟ ΑΓΡΙΟΚΟΥΝΕΛΑ	321.007
ΖΗΜΙΑ ΑΠΟ ΑΓΡΙΟΓΟΥΡΟΥΝΟ	123.815
ΑΡΚΟΥΔΑ	28.342
ΧΙΟΝΙ	6.680
ΘΑΛΑΣΣΑ	1.176
ΣΥΝΟΛΟ	644.731.374

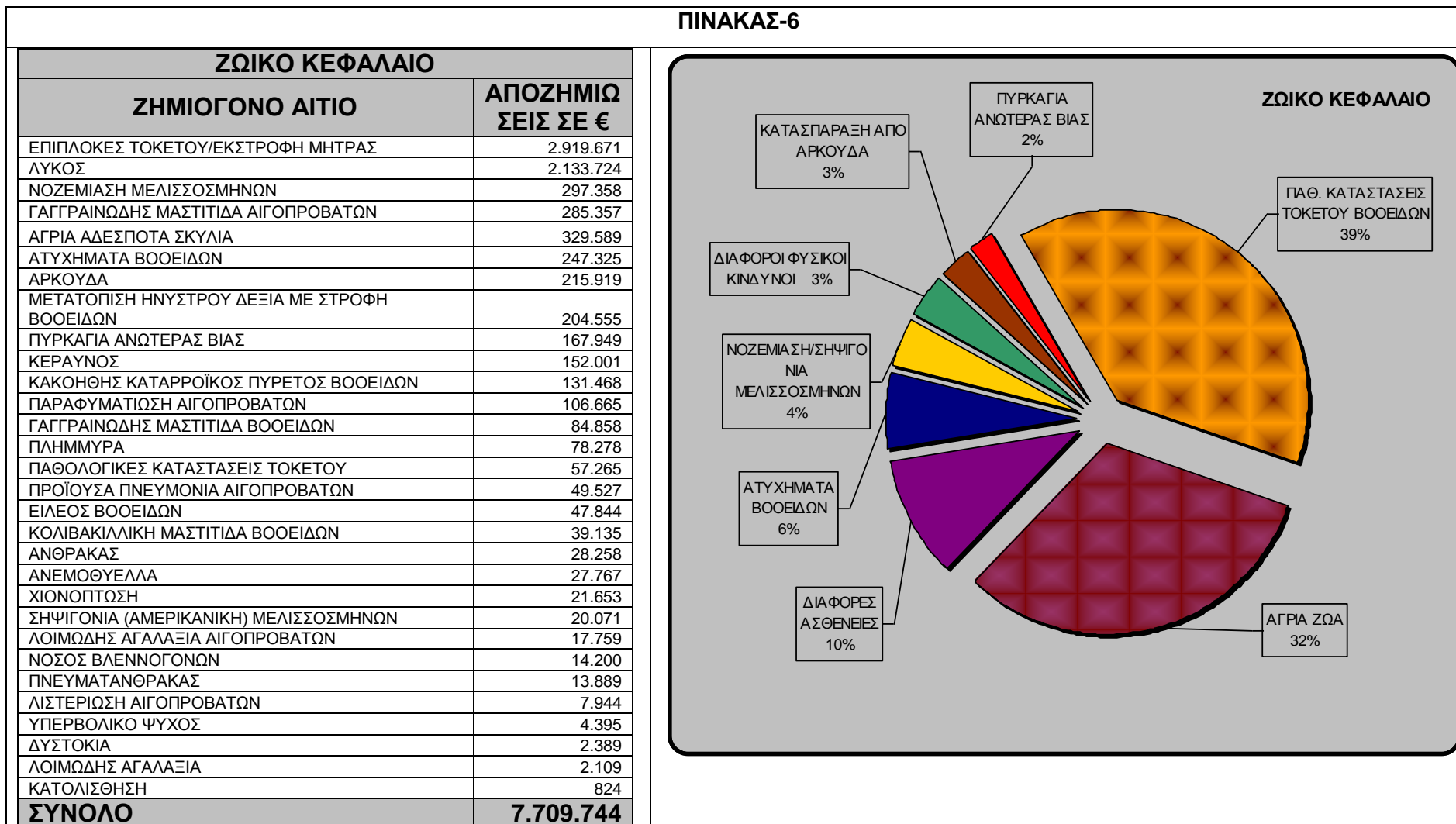


ΠΙΝΑΚΑΣ-5

ΣΥΝΟΛΟ ΑΠΟΖΗΜΙΩΣΕΩΝ ΦΥΤΙΚΗΣ ΠΑΡΑΓΩΓΗΣ ΕΤΟΥΣ 2009	
ΚΑΛΛΙΕΡΓΕΙΑ	ΠΟΣΑ
ΒΑΜΒΑΚΙ	129.411.396
ΣΙΤΗΡΑ	107.427.449
ΕΛΙΕΣ	91.312.826
ΑΡΑΒΟΣΙΤΟΣ	59.963.973
ΑΜΠΕΛΙΑ	50.869.553
ΡΟΔΑΚΙΝΑ/ΝΕΚΤΑΡΙΝΙΑ	39.097.327
ΜΗΛΑ	26.166.300
ΚΕΡΑΣΙΑ	22.741.931
ΠΑΤΑΤΕΣ	17.668.438
ΔΙΑΦΟΡΑ ΟΠΩΡΟΦΟΡΑ	15.848.625
ΕΣΠΕΡΙΔΟΕΙΔΗ	14.658.762
ΚΑΠΝΑ	14.449.212
ΤΟΜΑΤΑ	9.929.090
ΑΜΥΓΔΑΛΛΑ/ΞΗΡΟΙ ΚΑΡΠΟΙ	8.370.514
ΑΧΛΑΔΙΑ	8.178.088
ΣΠΑΡΑΓΓΙΑ	7.554.005
ΚΑΡΠΟΦΟΡΑ ΛΑΧΑΝΙΚΑ	5.005.469
ΦΥΛΛΩΔΗ ΛΑΧΑΝΙΚΑ	4.495.232
ΚΑΡΠΟΥΖΙΑ/ΠΕΠΟΝΙΑ	3.502.466
ΟΣΠΡΙΑ	3.438.322
ΚΤΗΝΟΤΡΟΦΙΚΑ ΦΥΤΑ	2.924.244
ΔΙΑΦΟΡΑ	1.718.152
ΣΥΝΟΛΟ	644.731.374

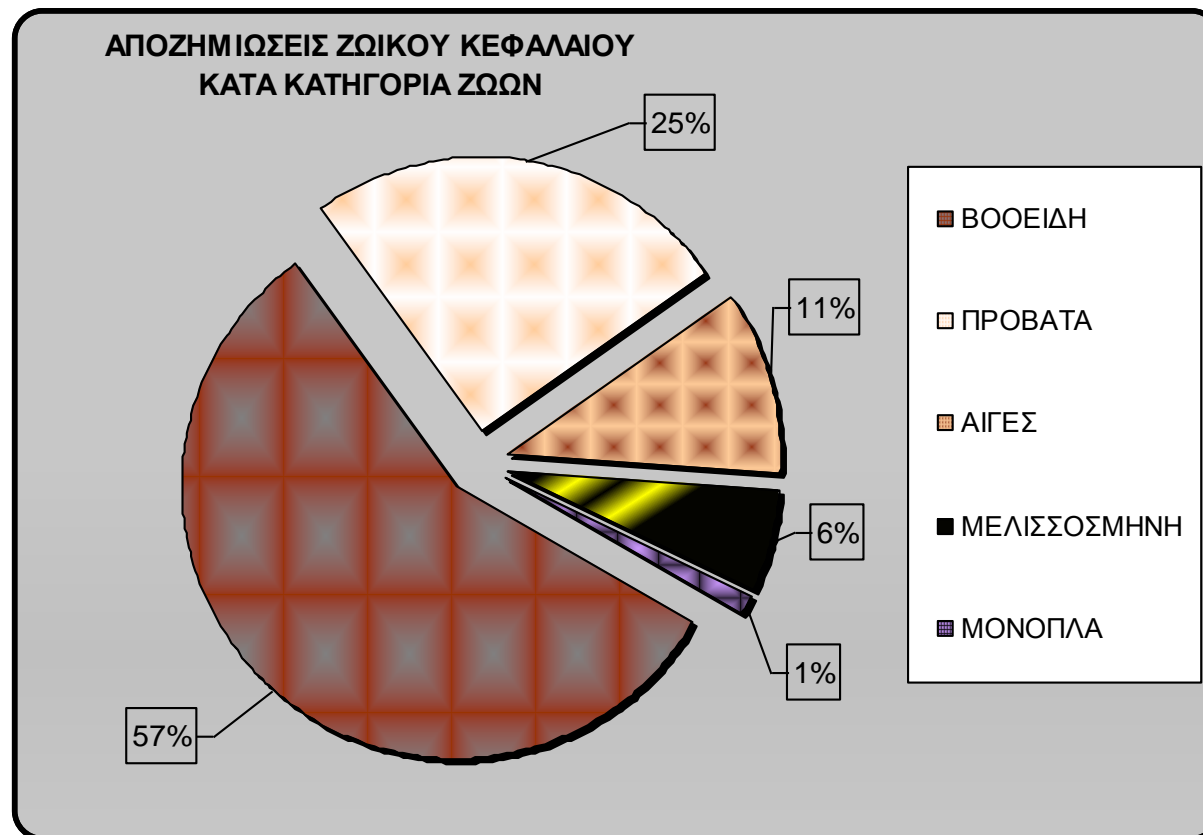


ΠΙΝΑΚΑΣ-6



ΠΙΝΑΚΑΣ-7

ΣΥΝΟΛΟ ΑΠΟΖΗΜΙΩΣΕΩΝ ΖΩΙΚΟΥ ΚΕΦΑΛΑΙΟΥ ΕΤΟΥΣ 2009	
ΚΑΤΗΓΟΡΙΑ ΖΩΩΝ	ΠΟΣΑ
ΒΟΟΕΙΔΗ	4.366.519
ΠΡΟΒΑΤΑ	1.941.966
ΑΙΓΕΣ	846.502
ΜΕΛΙΣΣΟΣΜΗΝΗ	471.703
ΜΟΝΟΠΛΑ	83.054
ΣΥΝΟΛΟ	7.709.744



Επίσης, επισυνάπτεται ο Πίνακας -8, ο οποίος παρουσιάζει, αναλυτικά κατά είδος καλλιέργειας και Νομό τις κατ' εξαίρεση αποζημιώσεις που καταβλήθηκαν σύμφωνα με τα οριζόμενα στην Κοινή Υπουργική Απόφαση των Υπ. Οικονομίας και Οικονομικών και Αγροτικής Ανάπτυξης και Τροφίμων με αριθμ. 262037/29-01-2009 (ΦΕΚ 155/Β/2-2-09).

Για τη διεκπεραίωση του έργου αυτού, έγιναν οι παρακάτω ενέργειες από το Τμήμα Εκτιμήσεων και Αποζημιώσεων Φυτικού Τομέα:

- Μηχανογραφική καταχώρηση 91.481 δηλώσεων στο σύνολο των 310.746 δηλώσεων ζημιάς που καταχωρήθηκαν στη μηχανογραφική εφαρμογή της Ασφάλισης του ΕΛ.Γ.Α. σε όλη τη χώρα (29%).
- Αντιπαραβολή και έλεγχος 1.150.000 πορισμάτων εκτίμησης.
- Έγιναν 95.000 διορθώσεις πορισμάτων και στοιχείων παραγωγών.
- Καταχωρήθηκαν 31.725 πορίσματα επανεκτιμήσεων ζημιών και 27.283 δελτία συγκέντρωσης προϊόντων.
- Συγκεντρώθηκαν στοιχεία, υπολογίστηκαν, συντάχθηκαν και καταχωρήθηκαν στη μηχανογραφική εφαρμογή της Ασφάλισης ΕΛ.Γ.Α., 4.265 Αποφάσεις τιμών αποζημίωσης προϊόντων.
- Συντάχθηκαν πάνω από 300 Ενημερωτικά Σημειώματα, 35 Εισηγητικά Σημειώματα προς το Δ.Σ. του ΕΛ.Γ.Α. και αντίστοιχες Αποφάσεις Δ.Σ., δεκάδες έγγραφες απαντήσεις σε παραγωγούς και φορείς που τους εκπροσωπούν.
- Εδόθησαν πληροφορίες τηλεφωνικά σε χιλιάδες παραγωγούς και φορείς που τους εκπροσωπούν.

ΑΠΟΖΗΜΙΩΣΕΙΣ ΚΑΛΛΙΕΡΓΕΙΩΝ ΓΙΑ ΖΗΜΙΕΣ ΠΟΥ ΕΝΤΑΧΘΗΚΑΝ ΣΤΗΝ ΑΣΦΑΛΙΣΤΙΚΗ ΚΑΛΥΨΗ ΤΟΥ ΕΛΓΑ ΜΕ ΤΗΝ ΑΡΙΘ. 262037/29-01-2009 Κ.Υ.Α ΤΩΝ ΥΠΟΥΡΓΩΝ ΟΙΚΟΝΟΜΙΑΣ ΚΑΙ ΑΓΡΟΤΙΚΗΣ ΑΝΑΠΤΥΞΗΣ ΚΑΙ ΤΡΟΦΙΜΩΝ (ΦΕΚ 155/Β/2-2-09) ΑΝΑ ΝΟΜΟ ΚΑΙ ΚΑΛΛΙΕΡΓΕΙΑ

ΝΟΜΟΣ	ΑΡΑΒΟΣΙΤΟΣ	ΒΑΜΒΑΚΙ	ΠΑΤΑΤΕΣ	ΕΛΙΕΣ	ΚΑΠΝΟΣ	ΛΟΙΠΑ ΣΙΤΗΡΑ	ΟΙΝΑ-ΜΠΕΛΑ ΚΡΗΤΗΣ	ΜΑΝΤΑ-ΡΙΝΙΑ	ΠΟΡ-ΤΟΚΑ-ΛΙΑ	ΡΟΔΑ-ΚΙΝΑ ΣΥΜΠΥ-ΡΗΝΑ	ΡΥΖΙ	ΣΙΤΑΡΙ ΣΚΛΗ-ΡΟ	ΣΠΑΡΑΓ-ΓΙΑ	ΚΟΡΙΝΘΙ-ΑΚΗ ΣΤΑΦΙΔΑ	ΜΕΙΩΜΕ-ΝΗ ΠΑΡΑΓΩ-ΓΗ ΦΥΛΛΟ-ΒΟΛΩΝ	Γενικό άθροισμα
ΑΙΤΩΛ/ΝΙΑΣ	2.954.691	795.251	0	2.399.170	17.606	2.129.511	0	0	0	0	155.934	71.936	978.114	0	25.755	9.527.968
ΑΡΓΟΛΙΔΑΣ	0	0	0	1.914.872	1.106	3.252	0	926.670	4.682.345	0	0	13.642	0	1.820	2.722.412	10.266.119
ΑΡΚΑΔΙΑΣ	41.497	306	0	1.192.450	0	442.149	0	0	0	0	0	58.238	0	0	3.889.053	5.623.692
ΑΡΤΑΣ	394.816	28.888	0	446.323	155	103.637	0	0	0	0	0	0	0	0	92.776	1.066.594
ΑΤΤΙΚΗΣ	6.720	338.087	0	1.092.820	0	283.293	0	0	0	0	0	260.396	0	1.114	22.285	2.004.713
ΑΧΑΪΑΣ	572.265	0	0	1.732.712	776	2.427.137	0	0	0	0	70.522	122.720	0	905.400	487.873	6.319.404
ΒΟΙΩΤΙΑΣ	1.013.048	8.748.095	0	1.091.376	1.164	485.619	0	0	0	0	0	2.484.597	0	0	26.228	13.850.127
ΓΡΕΒΕΝΩΝ	300.904	602	0	304	138.244	2.791.338	0	0	0	0	0	115.172	0	0	44.852	3.391.417
ΔΡΑΜΑΣ	3.424.909	2.438.169	4.741.939	998	128.069	1.205.797	0	0	0	0	0	777.314	0	0	45.232	12.762.428
ΔΩΔΕΚΑΝΗΣΟΥ	0	0	0	1.349.330	0	221.371	0	0	0	0	0	164.335	0	0	0	1.735.036
ΕΒΡΟΥ	3.936.286	10.679.855	0	85.925	245.226	2.486.408	0	0	0	0	14.368	3.598.683	1.240.513	0	83.019	22.370.283
ΕΥΒΟΙΑΣ	247.875	351.649	0	2.433.589	0	626.757	0	0	0	0	0	255.592	0	0	139.440	4.054.902
ΕΥΡΥΤΑΝΙΑΣ	5.090	0	0	488	0	1.297	0	0	0	0	0	68	0	0	0	6.943
ΖΑΚΥΝΘΟΥ	0	0	0	716.220	0	58.243	0	0	0	0	0	79.676	0	293.378	0	1.147.518
ΗΛΕΙΑΣ	2.495.571	315.795	0	6.012.920	0	1.947.367	0	0	0	0	0	8.852	10.282	506.218	18.359	11.315.365
ΗΜΑΘΙΑΣ	1.718.379	5.359.187	0	495	302.378	357.122	0	0	0	4.730.853	928	350.252	395.217	0	8.009.901	21.224.712
ΗΡΑΚΛΕΙΟΥ	0	371	0	11.929.825	0	611.384	916.514	0	0	0	0	638	0	50	5.929	13.464.712
ΘΕΣΠΡΩΤΙΑΣ	361.823	3.042	0	562.908	0	50.506	0	0	0	0	0	852	0	0	12.516	991.647
ΘΕΣΣΑΛΟΝΙΚΗΣ	3.570.513	4.827.163	0	1.535	105.701	3.337.444	0	0	0	0	1.942.304	3.589.542	49.664	0	268.511	17.692.377
ΙΩΑΝΝΙΝΩΝ	689.463	0	117.137	2.861	0	185.699	0	0	0	0	0	894	0	0	3.627	999.681
ΚΑΒΑΛΑΣ	4.603.577	190.524	0	356.276	65.291	416.250	0	0	0	0	222.487	118.310	1.982.050	0	752.781	8.707.544
ΚΑΡΔΙΤΣΑΣ	1.710.198	19.503.292	0	1.752	0	697.092	0	0	0	0	0	2.089.339	4.093	0	23.693	24.029.459
ΚΑΣΤΟΡΙΑΣ	226.731	0	0	141	40.721	1.163.383	0	0	0	0	0	391.495	0	0	1.249.302	3.071.772
ΚΕΡΚΥΡΑΣ	2.195	0	0	1.385.389	0	233	0	0	0	0	0	0	0	0	0	1.387.817

ΚΕΦΑΛΗΝΙΑΣ	849	0	0	249.613	0	224.945	0	0	0	0	0	54.267	0	5.015	0	534.688
ΚΙΛΚΙΣ	1.430.828	3.305.216	200.119	644	167.296	2.850.608	0	0	0	428	2.073	5.273.368	0	0	189.111	13.419.690
ΚΟΖΑΝΗΣ	1.705.020	2.322	475.640	496	205.504	3.725.228	0	0	0	0	0	3.111.439	0	0	1.151.280	10.376.930
ΚΟΡΙΝΘΙΑΣ	31.071	0	0	1.533.457	1.727	464.816	0	0	0	0	0	249.471	0	797.187	1.692.442	4.770.170
ΚΥΚΛΑΔΩΝ	5.953	0	0	256.747	0	727.756	0	0	0	0	0	0	0	0	0	990.457
ΛΑΚΩΝΙΑΣ	89.839	611	0	5.172.281	0	173.444	0	569.021	3.445.230	0	0	8.947	0	0	6.806	9.466.179
ΛΑΡΙΣΑΣ	3.458.293	21.128.170	0	9.299	334.466	4.321.967	0	0	0	351.776	0	7.148.719	0	78	6.596.019	43.348.784
ΛΑΣΙΘΙΟΥ	0	0	0	2.270.748	0	40.883	287.671	0	0	0	3.166	280	0	105	57.209	2.660.062
ΛΕΣΒΟΥ	4.438	0	0	7.112.871	0	1.161.961	0	0	0	0	19.686	109.773	0	0	0	8.408.728
ΛΕΥΚΑΔΑΣ	1.118	0	0	342.840	0	17.959	0	0	0	0	0	2.155	0	0	520	364.593
ΜΑΓΝΗΣΙΑΣ	444.370	3.485.817	0	1.476.005	0	837.309	0	0	0	0	0	1.662.433	0	0	4.256.382	12.162.316
ΜΕΣΣΗΝΙΑΣ	135.197	655	0	7.073.531	0	108.776	0	0	0	0	0	12.176	0	519.806	15.785	7.865.926
ΞΑΝΘΗΣ	3.854.052	1.539.624	0	819	2.116.579	932.472	0	0	0	0	0	225.399	506.321	0	17.326	9.192.592
ΠΕΛΛΑΣ	2.551.902	5.787.825	802.652	3.122	30.119	856.153	0	0	0	5.348.007	30.144	690.579	2.141.915	0	20.675.745	38.918.163
ΠΙΕΡΙΑΣ	734.491	2.029.919	0	67	4.429.485	1.593.108	0	0	0	79.631	70.017	1.095.898	0	0	757.058	10.789.676
ΠΡΕΒΕΖΑΣ	915.921	54.253	0	635.236	0	206.376	0	0	0	0	0	401	0	0	45.367	1.857.553
ΡΕΘΥΜΝΗΣ	0	0	0	3.230.186	0	130.399	341.467	0	0	0	0	0	0	0	211.673	3.913.726
ΡΟΔΟΠΗΣ	1.128.027	11.711.943	0	124	5.347.717	1.771.849	0	0	0	0	0	1.188.667	93.469	0	794.338	22.036.135
ΣΑΜΟΥ	0	0	0	1.076.159	0	9.061	0	0	0	0	122	40.088	0	0	0	1.125.429
ΣΕΡΡΩΝ	7.333.773	8.645.858	436.209	858	1.660.980	2.245.750	0	0	0	1.543	432.993	4.465.826	118.224	0	1.098.334	26.440.346
ΤΡΙΚΑΛΩΝ	2.802.577	4.749.208	0	2.121	23.338	876.601	0	0	0	0	0	468.647	0	0	437.941	9.360.433
ΦΘΙΩΤΙΔΑΣ	1.634.116	8.081.422	0	2.347.667	4.511	919.170	0	0	0	0	12.670	3.307.329	582	0	193.906	16.501.373
ΦΛΩΡΙΝΑΣ	1.766.121	130.933	462.127	64	11.533	2.402.462	0	0	0	0	0	265.701	33.562	0	397.866	5.470.370
ΦΩΚΙΔΑΣ	63.712	17.307	0	470.870	0	97.926	0	0	0	0	0	26.113	0	0	18.021	693.950
ΧΑΛΚΙΔΙΚΗΣ	112.755	990.005	0	3.835	6.033	1.373.749	0	0	0	0	111.965	2.448.694	0	0	101.580	5.148.617
ΧΑΝΙΩΝ	0	615	0	3.034.064	0	2.747	440.442	0	0	0	0	0	0	0	14.654	3.492.523
ΧΙΟΥ	0	0	0	1.011.671	0	668	0	0	0	0	0	2.625	0	0	0	1.014.964
Γενικό άθροισμα	58.480.972	125.241.980	7.235.823	72.026.074	15.385.723	50.106.432	1.986.094	1.495.691	8.127.575	10.512.238	3.089.380	46.411.538	7.554.005	3.030.170	56.652.906	467.336.601

1.2. Ζημιές Κρατικών Οικονομικών Ενισχύσεων - Τμήμα εκτιμήσεων και ενισχύσεων

1.2.1. Προγράμματα FROGY (ακραία καιρικά φαινόμενα που σημειώθηκαν κατά την περίοδο Νοεμβρίου 2001 – Ιανουαρίου 2002), **RAGBY** (δυσμενείς καιρικές συνθήκες κατά το διάστημα Μαρτίου 2002 – Μαρτίου 2003), **FAR** (δυσμενείς καιρικές συνθήκες κατά το διάστημα Απριλίου 2003 – Ιανουαρίου 2004).

Τα παραπάνω προγράμματα ολοκληρώθηκαν. Εντός του 2009, έγιναν μόνον ελάχιστες κινήσεις συμψηφισμού αχρεωστήτων και διορθώσεις λόγω ελέγχων.

1.2.2. Πρόγραμμα FROST (παγετός και χιονοπτώσεις Φεβρουαρίου 2004).

Το πρόγραμμα ολοκληρώθηκε. Κατά το έτος 2009, καταβλήθηκαν οικονομικές ενισχύσεις συνολικού ύψους **2.288.348 €** σε **2.046** δικαιούχους.

1.2.3. Πρόγραμμα ZEYΣ (δυσμενείς καιρικές συνθήκες και θεομηνίες ετών Μάρτιος 2004-Δεκέμβριος 2005).

Το πρόγραμμα ολοκληρώθηκε. Κατά το έτος 2009, καταβλήθηκαν οικονομικές ενισχύσεις συνολικού ύψους **480.205€** σε **895** δικαιούχους.

1.2.4. Πυρκαγιές 2003-2005

Σε ότι αφορά την εξέλιξη του συγκεκριμένου προγράμματος, εντός του 2009, συνεχίστηκε το έργο των ελέγχων αποκατάστασης των ζημιών και καταβλήθηκαν οικονομικές ενισχύσεις συνολικού ύψους **676.123€** σε **279** δικαιούχους.

1.2.5. Πυρκαγιές 2006

Σε ότι αφορά την εξέλιξη του συγκεκριμένου προγράμματος, εντός του 2009, συνεχίστηκε το έργο των ελέγχων αποκατάστασης των ζημιών και καταβλήθηκαν οικονομικές ενισχύσεις συνολικού ύψους **3.509.455€** σε **1.836** δικαιούχους.

1.2.6. Πυρκαγιές 2007

Σε ότι αφορά την εξέλιξη του συγκεκριμένου προγράμματος, εντός του 2009, συνεχίστηκε το έργο των ελέγχων αποκατάστασης των ζημιών και καταβλήθηκαν οικονομικές ενισχύσεις συνολικού ύψους **58.445.866€** σε **30.312** δικαιούχους.

1.2.7. Ετήσιο 2006

Κατά το έτος 2009, πραγματοποιήθηκαν εκτιμήσεις, διοικητικός έλεγχος και έλεγχος αποκαταστάσεων. Καταβλήθηκαν οικονομικές ενισχύσεις συνολικού ύψους **83.696€** σε **52** δικαιούχους.

1.2.8. Ετήσιο 2007

Κατά το έτος 2009, πραγματοποιήθηκαν εκτιμήσεις, διοικητικός έλεγχος και έλεγχος αποκαταστάσεων. Καταβλήθηκαν οικονομικές ενισχύσεις συνολικού ύψους **3.808.908€** σε **7.237** δικαιούχους.

1.2.9. Πλημμύρες Έβρου 2006 (έγγειο κεφάλαιο)

Κατά το έτος 2009, πραγματοποιήθηκε διοικητικός έλεγχος και έλεγχος αποκαταστάσεων. Καταβλήθηκαν οικονομικές ενισχύσεις συνολικού ύψους **472.712€** σε **111** δικαιούχους.

1.2.10. Α΄ Τρίμηνο 2008

Κατά το έτος 2009, πραγματοποιήθηκαν εκτιμήσεις, διοικητικός έλεγχος και έλεγχος αποκαταστάσεων. Καταβλήθηκαν οικονομικές ενισχύσεις συνολικού ύψους **5.582.246€** σε **9.631** δικαιούχους.

Στον **Πίνακα-9** φαίνονται αναλυτικά, κατά Νομό, οι ενισχύσεις που καταβλήθηκαν εντός του 2009 για τα παραπάνω προγράμματα, καθώς και ο αριθμός των ενισχυθέντων παραγωγών.

Στον **Πίνακα-10** φαίνονται αναλυτικά οι ενισχύσεις που καταβλήθηκαν εντός του 2009 κατά ενισχυόμενο είδος.

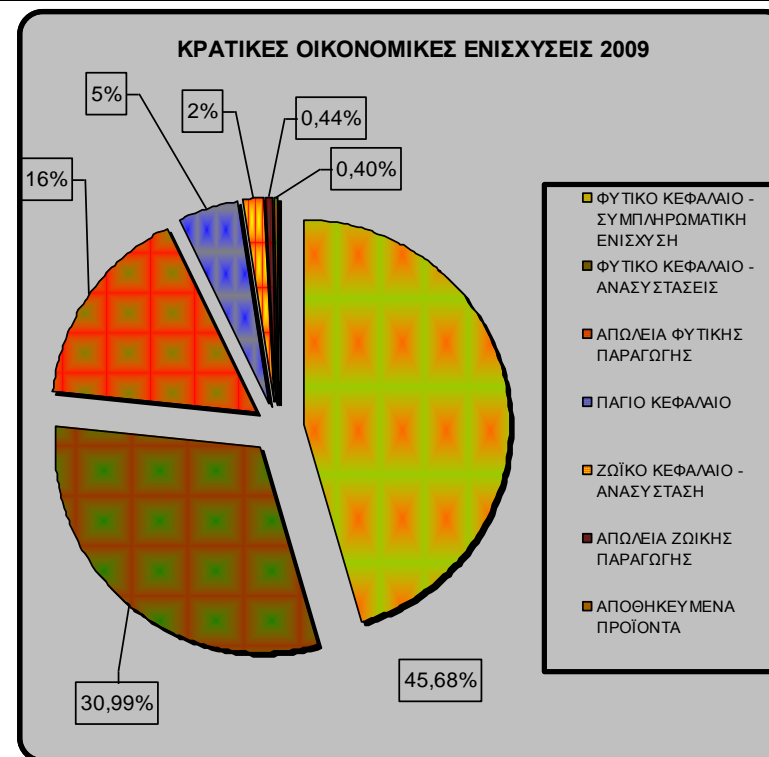
Επίσης, στον **Πίνακα-11** υπάρχει ανάλυση των ενισχύσεων που καταβλήθηκαν ανά πρόγραμμα ενίσχυσης κατά τα έτη 2002, 2003, 2004, 2005, 2006, 2007, 2008 και 2009.

ΠΙΝΑΚΑΣ-9

ΝΟΜΟΣ	ΕΝΙΣΧΥΣΕΙΣ ΣΕ €	ΔΙΚΑΙΟΥΧΟΙ
ΑΙΤΩΛΟΑΚΑΡΝΑΝΙΑΣ	954.956	1.273
ΑΡΓΟΛΙΔΑΣ	1.275.671	778
ΑΡΚΑΔΙΑΣ	1.866.137	1.178
ΑΡΤΑΣ	2.135.421	4.362
ΑΤΤΙΚΗΣ	3.904.442	3.239
ΑΧΑΪΑΣ	5.278.202	3.578
ΒΟΙΩΤΙΑΣ	266.928	298
ΓΡΕΒΕΝΩΝ	2.097	1
ΔΡΑΜΑΣ	10.442	45
ΔΩΔΕΚΑΝΗΣΟΥ	72.844	46
ΕΒΡΟΥ	539.604	133
ΕΥΒΟΙΑΣ	921.728	732
ΕΥΡΥΤΑΝΙΑΣ	415	1
ΖΑΚΥΝΘΟΥ	10.070	10
ΗΛΕΙΑΣ	36.716.842	16.947
ΗΜΑΘΙΑΣ	33.299	24
ΗΡΑΚΛΕΙΟΥ	389.682	195
ΘΕΣΠΡΩΤΙΑΣ	1.225.150	313
ΘΕΣΣΑΛΟΝΙΚΗΣ	62.170	59
ΙΩΑΝΝΙΝΩΝ	35.337	15
ΚΑΒΑΛΑΣ	61.409	77
ΚΑΡΔΙΤΣΑΣ	12.587	40
ΚΑΣΤΟΡΙΑΣ	0	0
ΚΕΡΚΥΡΑΣ	11.952	5
ΚΕΦΑΛΛΗΝΙΑΣ	143.235	214
ΚΙΛΚΙΣ	420	1
ΚΟΖΑΝΗΣ	496	1
ΚΟΡΙΝΘΙΑΣ	2.069.239	2.624
ΚΥΚΛΑΔΩΝ	12.055	5
ΛΑΚΩΝΙΑΣ	5.935.864	1.926
ΛΑΡΙΣΑΣ	579.178	538
ΛΑΣΙΘΙΟΥ	130.055	274
ΛΕΣΒΟΥ	3.444.405	6.674
ΛΕΥΚΑΔΑΣ	4.391	1
ΜΑΓΝΗΣΙΑΣ	1.315.456	498
ΜΕΣΣΗΝΙΑΣ	3.615.788	2.293
ΞΑΝΘΗΣ	35.924	28
ΠΕΛΛΑΣ	34.777	11
ΠΙΕΡΙΑΣ	0	0
ΠΡΕΒΕΖΑΣ	169.838	270
ΡΕΘΥΜΝΗΣ	285.998	420
ΡΟΔΟΠΗΣ	23.874	16
ΣΑΜΟΥ	50.285	100
ΣΕΡΡΩΝ	27.007	183
ΤΡΙΚΑΛΩΝ	4.688	26
ΦΘΙΩΤΙΔΑΣ	400.208	103
ΦΛΩΡΙΝΑΣ	0	0
ΦΩΚΙΔΑΣ	12.837	95
ΧΑΛΚΙΔΙΚΗΣ	491.283	430
ΧΑΝΙΩΝ	168.941	77
ΧΙΟΥ	470.219	504
Γενικό άθροισμα	75.213.847	50.661

ΠΙΝΑΚΑΣ-10

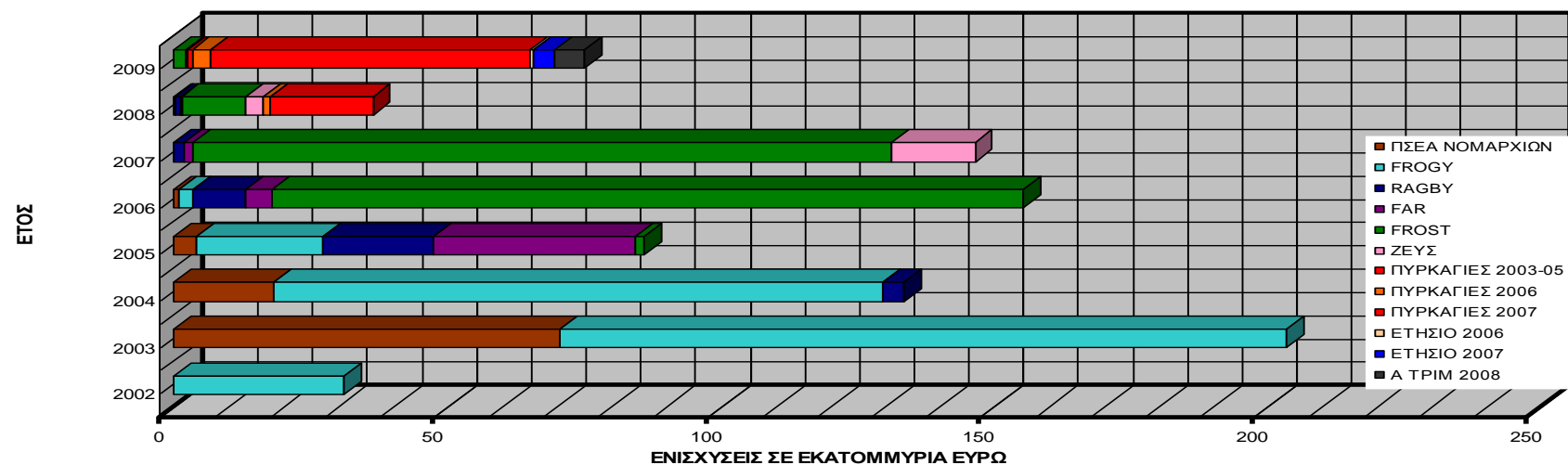
ΕΙΔΟΣ ΕΝΙΣΧΥΣΗΣ	ΠΟΣΟ ΣΕ €
ΕΝΙΣΧΥΣΗ ΓΙΑ ΕΚΡΙΖΩΣΗ ΦΥΤΙΚΟΥ ΚΕΦΑΛΑΙΟΥ	7.379.092
ΕΝΙΣΧΥΣΗ ΓΙΑ ΚΟΠΕΣ ΚΟΡΜΩΝ	12.810.474
ΕΝΙΣΧΥΣΗ ΓΙΑ ΚΟΠΗ ΠΡΩΤΟΓΕΝΩΝ ΚΛΑΔΩΝ	2.824.866
ΕΝΙΣΧΥΣΗ ΓΙΑ ΚΟΠΗ ΔΕΥΤΕΡΟΓΕΝΩΝ ΚΛΑΔΩΝ	293.147
ΣΥΜΠΛΗΡΩΜΑΤΙΚΗ ΕΝΙΣΧΥΣΗ ΑΠΩΛΕΙΑΣ ΠΑΡΑΓΩΓΗΣ ΑΠΟ ΕΚΡΙΖΩΣΕΙΣ	7.224.325
ΣΥΜΠΛΗΡΩΜΑΤΙΚΗ ΕΝΙΣΧΥΣΗ ΑΠΩΛΕΙΑΣ ΠΑΡΑΓΩΓΗΣ ΑΠΟ ΚΟΠΕΣ ΚΟΡΜΩΝ	19.156.916
ΣΥΜΠΛΗΡΩΜΑΤΙΚΗ ΕΝΙΣΧΥΣΗ ΑΠΩΛΕΙΑΣ ΠΑΡΑΓΩΓΗΣ ΑΠΟ ΚΟΠΗ ΠΡ.ΚΛ.	7.286.732
ΣΥΜΠΛΗΡΩΜΑΤΙΚΗ ΕΝΙΣΧΥΣΗ ΑΠΩΛΕΙΑΣ ΠΑΡΑΓΩΓΗΣ ΑΠΟ ΚΟΠΗ ΔΕΥΤ.ΚΛ.	686.813
ΑΠΩΛΕΙΑ ΠΑΡΑΓΩΓΗΣ	12.123.221
ΕΝΙΣΧΥΣΗ ΑΠΟΘΗΚΕΥΜΕΝΩΝ ΠΡΟΪΟΝΤΩΝ ΕΞ ΑΓΟΡΑΣ	144.387
ΕΝΙΣΧΥΣΗ ΑΠΟΘΗΚΕΥΜΕΝΩΝ ΠΡΟΪΟΝΤΩΝ ΕΞ ΙΔΙΑΣ ΠΑΡΑΓΩΓΗΣ	158.790
ΖΩΪΚΟ - ΕΝΙΣΧΥΣΗ ΑΝΑΣΥΣΤΑΣΗΣ ΚΕΦΑΛΑΙΟΥ	1.197.978
ΖΩΪΚΟ - ΕΝΙΣΧΥΣΗ ΑΠΩΛΕΙΑΣ ΠΑΡΑΓΩΓΗΣ	331.397
ΕΝΙΣΧΥΣΗ ΓΙΑ ΑΠΟΚΑΤΑΣΤΑΣΗ ΠΑΓΙΟΥ ΚΕΦΑΛΑΙΟΥ	3.595.708
Γενικό άθροισμα	75.213.846



ΠΙΝΑΚΑΣ-11

ΕΤΟΣ	ΠΣΕΑ ΝΟΜΑΡΧΙΩΝ	FROGY	RAGBY	FAR	FROST	ΖΕΥΣ	ΠΥΡΚΑΓΙΕΣ 2003-05	ΠΥΡΚΑΓΙΕΣ 2006	ΠΥΡΚΑΓΙΕΣ 2007	ΕΤΗΣΙΟ 2006	ΕΤΗΣΙΟ 2007	Α ΤΡΙΜ 2008	ΣΥΝΟΛΑ
2002	0	31.339.347											31.339.347
2003	70.823.360	132.753.150											203.576.510
2004	18.465.190	111.469.310	3.662.791										133.597.291
2005	4.276.800	23.221.275	20.089.838	36.908.596	1.574.500								86.071.009
2006	1.208.471	2.316.949	9.887.961	4.783.469	137.235.699								155.432.549
2007	0	-181.812	2.010.486	1.657.814	127.896.465	15.117.761							146.500.714
2008	0	387.065	980.057	192.787	11.603.933	3.251.626	165.150	1.286.486	18.677.474				36.544.576
2009	0	-37.688	38.680	47	2.288.348	480.205	676.123	3.450.820	58.373.553	556.408	3.808.908	5.578.444	75.213.847
ΣΥΝΟΛΑ	94.773.821	301.267.596	36.669.812	43.542.713	280.598.945	18.849.592	841.272	4.737.306	77.051.027	556.408	3.808.908	5.578.444	868.275.843

ΕΝΙΣΧΥΣΕΙΣ ΠΣΕΑ ΑΝΑ ΕΤΟΣ ΚΑΙ ΠΡΟΓΡΑΜΜΑ



Το Τμήμα Εκτιμήσεων και Ενισχύσεων της Δ/σης Ασφάλισης και Ενισχύσεων, εκτός από το γενικότερο συντονισμό των Υποκαταστημάτων και την επίλυση προβλημάτων που δημιουργήθηκαν κατά το έργο των εκτιμήσεων, των ελέγχων αποκατάστασης, του διοικητικού ελέγχου και των ενισχυόμενων ζημιών (ΠΣΕΑ), επιλήφθηκε και των παρακάτω ενεργειών:

- Σύνταξη Τεχνικών Δελτίων και Μηνιαίων Δελτίων Έργου/Υποέργων για την εκ νέου ένταξη των προγραμμάτων ενίσχυσης στο Γ΄ ΚΠΣ.
- Ενημέρωση των Υποκαταστημάτων του ΕΛ.Γ.Α. για τη μηχανογραφική εφαρμογή ΠΣΕΑ, καθώς για προβλήματα διοικητικού ελέγχου.
- Συνεργασία με τη Δ/ση Πληροφορικής για τη λειτουργία της εφαρμογής ΠΣΕΑ.
- Συνεργασία με το Τμήμα Ασφάλισης και Πολιτικής Ενισχύσεων της Δ/σης Ασφάλισης και Ενισχύσεων, για τη σύνταξη των προγραμμάτων ενίσχυσης και των ετησίων εκθέσεων προς την Commission.
- Εκπροσώπηση του Οργανισμού στην Επιτροπή Παρακολούθησης του ΕΠΠΑΑ-ΑΥ 2000-2006.
- Αλληλογραφία με παραγωγούς και φορείς τους.
- Παροχή πληροφοριών τηλεφωνικά σε χιλιάδες παραγωγούς και φορείς που τους εκπροσωπούν.

1.3. Τμήμα ασφάλισης και πολιτικής ενισχύσεων

Στις δραστηριότητες του Τμήματος περιλαμβάνονται τα ακόλουθα:

- Υποβλήθηκε προς έγκριση στην Ευρωπαϊκή Επιτροπή, τον Απρίλιο του 2009, το πρόγραμμα N 305/09, με θέμα: «Μέτρα υπέρ των παραγωγών της χώρας που οι γεωργικές τους εκμεταλλεύσεις ζημιώθηκαν από θεομηνίες (πλημμύρες, κατολισθήσεις, σεισμός) και δυσμενείς καιρικές συνθήκες (ανεμοθύελλα, υπερβολική βροχόπτωση, χαλάζι, παγετός, χιονόπτωση), κατά τη χρονική περίοδο Απρίλιος – Δεκέμβριος 2008». Το πρόγραμμα εγκρίθηκε τον Αύγουστο του 2009 και στη συνέχεια εκδόθηκε η αριθ. 306436/23.9.2009 ΚΥΑ (ΦΕΚ 2071/Β΄/24.9.2009).
- Υποβλήθηκε προς έγκριση στην Ευρωπαϊκή Επιτροπή, τον Ιανουάριο του 2009, το πρόγραμμα N 89/09, με θέμα: «Μέτρα υπέρ των παραγωγών της χώρας που οι γεωργοκτηνοτροφικές τους εκμεταλλεύσεις ζημιώθηκαν από πυρκαγιές κατά το έτος 2008», το οποίο εγκρίθηκε το Μάιο του 2009 και στη συνέχεια εκδόθηκε η αριθ. 292996/17.7.2009 ΚΥΑ (ΦΕΚ 1480/Β΄/22.7.2009).

- Εγκρίθηκε το πρόγραμμα N 376/08, με θέμα: «Μέτρα υπέρ των παραγωγών της χώρας που οι γεωργικές τους εκμεταλλεύσεις ζημιώθηκαν από θεομηνίες (κατολισθήσεις, πλημμύρα) και δυσμενείς καιρικές συνθήκες (ανεμοθύελλα, παγετός, χιονόπτωση), κατά τη χρονική περίοδο Ιανουάριος – Μάρτιος 2008» και εκδόθηκε η αριθ. 292997/29.5.2009 ΚΥΑ (ΦΕΚ 1046/Β΄/1.6.2009).
- Εγκρίθηκε το πρόγραμμα N 596/08, με θέμα: «Μέτρα υπέρ των παραγωγών του νομού Έβρου, των οποίων το έγγειο κεφάλαιο των γεωργικών τους εκμεταλλεύσεων ζημιώθηκε από τις πλημμύρες των ποταμών του Νομού, την περίοδο 10 – 31 Μαρτίου 2006» και στη συνέχεια εκδόθηκε η αριθ. 278020/6.3.2009 ΚΥΑ (ΦΕΚ 415/Β΄/6.3.2009).
- Υποβλήθηκε προς έγκριση στην Ευρωπαϊκή Επιτροπή, τον Οκτώβριο του 2009, το πρόγραμμα N 716/09, με θέμα: «Μέτρα υπέρ των παραγωγών της χώρας που οι γεωργοκτηνοτροφικές τους εκμεταλλεύσεις ζημιώθηκαν από πυρκαγιές κατά το έτος 2009».
- Υποβλήθηκε προς έγκριση στην Ευρωπαϊκή Επιτροπή, τον Απρίλιο του 2009, το πρόγραμμα N 306/09, με θέμα: «Μέτρα υπέρ των παραγωγών της χώρας που οι αλιευτικές τους εκμεταλλεύσεις ζημιώθηκαν από θεομηνίες (πλημμύρα) και δυσμενείς καιρικές συνθήκες (ανεμοθύελλα), κατά το έτος 2008».
- Εγκρίθηκε, με μεγάλη καθυστέρηση, το πρόγραμμα N 38/Β/06, με θέμα: «Μέτρα υπέρ των παραγωγών της χώρας που οι αλιευτικές τους εκμεταλλεύσεις ζημιώθηκαν από θεομηνίες (πλημμύρες, κατολισθήσεις) και δυσμενείς καιρικές συνθήκες (ανεμοθύελλα, βροχή), κατά τη χρονική περίοδο Μάρτιος 2004 – Δεκέμβριος 2005» και εκδόθηκε η αριθ. 306427/18.9.2009 ΚΥΑ (ΦΕΚ 2038/ Β΄/21.9.2009).
- Σε συνεργασία με όλα τα Περιφερειακά Υποκαταστήματα και τις Περιφερειακές Επιτροπές, συγκεντρώθηκαν τα αιτήματα για την αντιστάθμιση ζημιών από θεομηνίες, δυσμενείς καιρικές συνθήκες και πυρκαγιές, τα οποία αξιολογήθηκαν από την ΚΣΕ.
- Σε συνεργασία με το αρμόδιο Τμήμα Αγροτικής Στατιστικής του Υπουργείου Αγροτικής Ανάπτυξης & Τροφίμων, συγκεντρώθηκαν τα στατιστικά στοιχεία αποδόσεων και τιμών των καλλιεργειών ανά Νομό, που χρησιμοποιήθηκαν στα προγράμματα κρατικών ενισχύσεων.

Σημειώνεται ότι οι Προϊστάμενοι των Τμημάτων της Διεύθυνσης Ασφάλισης και Ενισχύσεων συμμετείχαν σε επιτροπή που καθόρισε τις προδιαγραφές και ελέγχει την εφαρμογή του νέου Ολοκληρωμένου Πληροφοριακού Συστήματος του ΕΛ.Γ.Α.

2. ΕΝΕΡΓΗΤΙΚΗ ΠΡΟΣΤΑΣΙΑ

2.1. Πρόγραμμα Προστασίας των καλλιεργειών από τον Παγετό με Αντιπαγετικούς Ανεμιστήρες και από το Χαλάζι με Αντιχαλαζικά Δίκτυα

Στο πλαίσιο του άρθρου 3 παράγρ. 1 του Ν. 2342/95 «Περί Ενεργητικής Προστασίας της Γεωργικής, Κτηνοτροφικής και Αλιευτικής παραγωγής και άλλες διατάξεις», το ΔΣ του ΕΛ.Γ.Α., με την αριθμ 206/11-12-08 Απόφασή του ενέκρινε για το έτος 2009, το πρόγραμμα επιχορήγησης μέσω Ενεργητικής Προστασίας των γεωργικών καλλιεργειών από τον παγετό και το χαλάζι.

Με την ίδια Απόφαση καθορίστηκαν τα μέσα Ενεργητικής Προστασίας που θα επιχορηγούσε ο ΕΛ.Γ.Α., το ποσοστό επιχορήγησης στη συνολική αξία αγοράς και εγκατάστασης των μέσων αυτών, το ανώτατο ποσόν της επιχορήγησης κατά μονάδα επιχορηγούμενου μέσου, οι περιοχές και οι καλλιέργειες που θα προστατεύονταν, οι όροι και οι προϋποθέσεις επιχορήγησης, οι υποχρεώσεις των δικαιούχων και οι συνέπειες από τη μη εκπλήρωση των υποχρεώσεων αυτών, καθώς και κάθε άλλη αναγκαία λεπτομέρεια και διαδικασία.

Ως επιχορηγούμενα μέσα ενεργητικής προστασίας για το έτος 2009 καθορίστηκαν:

α) ο αντιπαγετικός ανεμιστήρας,

β) το αντιχαλαζικό δίκτυο

γ) η μετατροπή των πετρελαιοκίνητων ανεμιστήρων ισχύος 150 HP, που ο ΕΛ.Γ.Α. είχε στο παρελθόν στην κατοχή του και έχει πλέον μεταβιβάσει σε οργανωμένους φορείς, σε ηλεκτροκίνητους ισχύος 125 HP.

Η παραπάνω απόφαση προέβλεπε το συνολικό ύψος επιχορήγησης, το οποίο δεν θα υπερέβαινε συνολικά το ποσόν των **τεσσάρων εκατομμυρίων ευρώ (4.000.000€)**.

Η υλοποίηση της παραπάνω Απόφασης του Δ.Σ του ΕΛ.Γ.Α. είχε ως αποτέλεσμα, ο ΕΛ.Γ.Α. να εγκρίνει σε φυσικά πρόσωπα και συνεταιρισμούς, που εκδήλωσαν ενδιαφέρον και ταυτόχρονα πληρούσαν τις τυπικές προϋποθέσεις της σχετικής Απόφασης του Δ.Σ ΕΛ.Γ.Α.:

A) το ποσό των **260.550,00€**, για εγκατάσταση αντιπαγετικών ανεμιστήρων το οποίο κατανέμεται σε **215.700,00€** για φυσικά πρόσωπα και **44.850,00€** για συνεταιριστικούς φορείς (Πίνακας - 12).

ΠΙΝΑΚΑΣ 12: Κατανομή αντιπαγετικών ανεμιστήρων που εγκρίθηκαν για να επιχορηγήσει ο ΕΛ.Γ.Α. το 2009.

	ΝΟΜΟΣ	ΑΡΙΘΜ. Α/Μ	ΠΟΣΟ (€)
ΦΥΣΙΚΑ ΠΡΟΣΩΠΑ	ΑΙΤΩΛΟΑΚΑΡΝΑΝΙΑΣ	6	48.360
	ΑΡΓΟΛΙΔΑΣ	2	14.820
	ΑΡΤΑΣ	4	25.200
	ΗΛΕΙΑΣ	2	22.440
	ΘΕΣΠΡΩΤΙΑΣ	10	92.280
	ΛΑΚΩΝΙΑΣ	2	12.600
	ΣΥΝΟΛΟ 1	26	215.700 €
ΣΥΝΕΤΑΙΡΙΣΤΙΚΟΙ ΦΟΡΕΙΣ	ΑΡΓΟΛΙΔΑΣ ΑΓ. ΤΡΙΑΔΑΣ	1	13.350
	ΑΡΓΟΛΙΔΑΣ ΠΟΥΛΑΚΙΔΑΣ	4	31.500
	ΣΥΝΟΛΟ 2	5	44.850 €
	ΓΕΝΙΚΟ ΣΥΝΟΛΟ (1+2)	31	260.550 €

B) το ποσόν των **7.343.702,00€**, για την εγκατάσταση αντιχαλαζικών δικτύων (Πίνακας - 13).

ΠΙΝΑΚΑΣ 13: Κατανομή αντιχαλαζικών δικτύων που εγκρίθηκαν για να επιχορηγήσει ο ΕΛ.Γ.Α. το 2009.

ΝΟΜΟΣ	ΣΤΡΕΜΜΑΤΑ	ΠΟΣΟ (€)
ΑΙΤΩΛ/ΝΙΑΣ	566,85	679.121,00
ΑΡΚΑΔΙΑΣ	73,74	91.622,40
ΑΡΤΑΣ	15,7	20.724,00
ΑΧΑΪΑΣ	9	11.340,00
ΔΡΑΜΑΣ	23,12	29.131,20
ΕΒΡΟΥ	277,11	335.951,64
ΗΛΕΙΑΣ	7	8.820,00
ΗΜΑΘΙΑΣ	1250,303	1.573.303,32
ΘΕΣ/ΝΙΚΗΣ	103,316	130.355,22
ΙΩΑΝΝΙΝΩΝ	15	17.100,00
ΚΑΒΑΛΑΣ	808,951	743.906,70
ΚΑΡΔΙΤΣΑΣ	9,655	11.006,70
ΚΑΣΤΟΡΙΑΣ	40,206	50.479,56
ΚΟΖΑΝΗΣ	796,857	996.081,06
ΚΟΡΙΝΘΙΑΣ	252,1	246.798,00
ΛΑΡΙΣΑΣ	225,054	280.052,04
ΜΑΓΝΗΣΙΑΣ	123,091	155.094,66
ΞΑΝΘΗΣ	204,035	236.761,62
ΠΕΛΛΑΣ	769,168	966.121,80
ΠΙΕΡΙΑΣ	194,883	238.242,66
ΡΟΔΟΠΗΣ	88,414	104.237,28
ΣΕΡΡΩΝ	105,979	122.243,64
ΤΡΙΚΑΛΩΝ	392,87	133.221,00
ΦΘΙΩΤΙΔΑΣ	63,4	65.736,00
ΦΛΩΡΙΝΗΣ	64,175	80.860,50
ΧΑΛΚΙΔΙΚΗΣ	13,5	15.390,00
ΣΥΝΟΛΟ	6.493,48	7.343.702,00

Γ) το ποσόν των **67.842,00€**, για τη μετατροπή πετρελαιοκίνητων αντιπαγετικών ανεμιστήρων σε ηλεκτροκίνητους (Πίνακας - 14).

ΠΙΝΑΚΑΣ 14: Κατανομή μετατροπής πετρελαιοκίνητων αντιπαγετικών ανεμιστήρων σε ηλεκτροκίνητους που είχαν εγκριθεί για να επιχορηγήσει ο ΕΛ.Γ.Α. το 2009.

	ΔΗΜΟΣ	ΑΡΙΘΜ. Α/Μ
ΑΡΓΟΛΙΔΑΣ	ΑΓ.ΤΡΙΑΔΑΣ	5
ΑΡΓΟΛΙΔΑΣ	ΠΟΥΛΑΚΙΔΑΣ	3
ΑΡΤΑΣ	ΡΟΚΑΣ	1
ΣΥΝΟΛΟ		9

Επιπλέον, σύμφωνα με την υλοποίηση των υπ' αριθμ. 108/24-07-08, 109/24-7-2008, 110/24-07-08 και 159/12-11-08 Αποφάσεων του Δ.Σ. του ΕΛ.Γ.Α., επιχορηγήθηκαν φυσικά πρόσωπα και συνεταιρισμοί, που υλοποίησαν εγκατάσταση αντιπαγετικών ανεμιστήρων ή αντιχαλαζικών δικτύων, το έτος 2009, ως εξής:

α) ΕΠΙΧΟΡΗΓΗΘΕΝΤΕΣ ΑΝΤΙΠΑΓΕΤΙΚΟΙ ΑΝΕΜΙΣΤΗΡΕΣ

(Απόφαση ΔΣ του ΕΛ.Γ.Α. υπ' αριθμ. 109/24-7-2008)

ΝΟΜΟΣ	ΑΡΙΘΜ. Α/Μ	ΠΟΣΟ (€)
ΑΡΓΟΛΙΔΑΣ	19	162.725
ΑΡΤΑΣ	2	12.600
ΛΑΚΩΝΙΑΣ	4	30.960
ΘΕΣΠΡΩΤΙΑΣ	4	41.460
ΣΥΝΟΛΟ	29	247.745 €

β) ΕΠΙΧΟΡΗΓΗΘΕΙΣΕΣ ΕΓΚΑΤΑΣΤΑΣΕΙΣ ΑΝΤΙΧΑΛΑΖΙΚΩΝ ΔΙΧΤΥΩΝ

(Αποφάσεις ΔΣ του ΕΛ.Γ.Α. υπ' αριθμ. 108/24-7-2008 και 159/12-11-08)

ΝΟΜΟΣ	ΣΤΡΕΜΜΑΤΑ	ΠΟΣΟ (€)
ΑΙΤΩΛ/ΝΙΑΣ	88,9	92.472,00
ΑΡΓΟΛΙΔΑΣ	23,975	27.750,00
ΑΡΚΑΔΙΑΣ	12,1	12.769,00
ΑΧΑΪΑΣ	13,1	14.934,00
ΓΡΕΒΕΝΩΝ	37,5	47.250,00
ΔΡΑΜΑΣ	16,816	19.901,32
ΕΒΡΟΥ	110,67	127.744,95
ΗΛΕΙΑΣ	37,2	36485,4
ΗΜΑΘΙΑΣ	1095,058	1.338.623,48
ΘΕΣ/ΝΙΚΗΣ	26,75	28.135,80
ΙΩΑΝΝΙΝΩΝ	2,32	2.262,59
ΚΑΒΑΛΑΣ	364,927	367.785,80
ΚΑΣΤΟΡΙΑΣ	12,2	15.372,00
ΚΟΖΑΝΗΣ	521,767	639.112,87
ΚΟΡΙΝΘΙΑΣ	307,2	323.258,80
ΛΑΡΙΣΑΣ	153,518	182.788,02
ΞΑΝΘΗΣ	130,3	141.667,20
ΠΕΛΛΑΣ	689,579	856.587,40
ΠΙΕΡΙΑΣ	183,168	208.337,24
ΡΟΔΟΠΗΣ	216,352	244.066,52
ΣΕΡΡΩΝ	65,588	72.713,26
ΦΘΙΩΤΙΔΑΣ	324,839	407.783,52
ΦΛΩΡΙΝΑΣ	69,4	86.847,00
ΣΥΝΟΛΟ	4.301,207	5.294.648,17

γ) ΕΠΙΧΟΡΗΓΗΘΕΙΣΕΣ ΜΕΤΑΤΡΟΠΕΣ ΠΕΤΡΕΛΑΙΟΚΙΝΗΤΩΝ ΑΝΤΙΠΑΓΕΤΙΚΩΝ ΑΝΕΜΙΣΤΗΡΩΝ ΣΕ ΗΛΕΚΤΡΟΚΙΝΗΤΟΥΣ (Απόφαση ΔΣ του ΕΛ.Γ.Α. υπ' αριθμ.110/24-07-08).

ΝΟΜΟΣ	ΑΡΙΘΜ. Α/Μ	ΠΟΣΟ
ΑΡΓΟΛΙΔΑΣ	2	15.075 €
ΣΥΝΟΛΟ	2	15.075 €

2.2. Πρόγραμμα προστασίας των καλλιεργειών από τον παγετό με τεχνητή ομίχλη (Fog System)

Ο ΕΛ.Γ.Α. στο πλαίσιο του προγράμματος προστασίας των καλλιεργειών από τον παγετό με τεχνητή ομίχλη, έχει εγκαταστήσει το σύστημα αυτό σε αγροτική περιοχή του Δήμου ΒΕΛΒΕΝΤΟΥ του Νομού Κοζάνης. Η ευθύνη της λειτουργίας, της συντήρησης και της φύλαξης του συστήματος έχει αναληφθεί από τους γεωργικούς συνεταιρισμούς της παραπάνω περιοχής και συγκεκριμένα τους Συνεταιρισμούς ΑΣΕΠΟΠ και ΔΗΜΗΤΡΑ.

Την περίοδο 2009 το εν λόγω σύστημα τέθηκε μία φορά μόνο σε λειτουργία, προφανώς εξ αιτίας του ότι στην εν λόγω περιοχή δεν εκδηλώθηκαν παγετοί ακτινοβολίας.

Τεχνικοί του ΕΛ.Γ.Α. συνεργάστηκαν καθόλη τη διάρκεια του έτους με αρμόδιους υπαλλήλους των παραπάνω συνεταιρισμών, προκειμένου να δρομολογηθούν εργασίες συντήρησης και αποκατάστασης μικροβλαβών, με σκοπό το σύστημα να βρίσκεται πάντοτε σε άμεση ετοιμότητα λειτουργίας.

2.3. Πρόγραμμα προστασίας των καλλιεργειών από το χαλάζι με εναέρια μέσα (αεροπλάνα, μετεωρολογικά ραντάρ κ.λπ.)

Με την υπ' αριθ. 91/31-5-07 Απόφαση ΔΣ του ΕΛ.Γ.Α. προκηρύχθηκε ανοικτός διεθνής διαγωνισμός για την:

1. Προμήθεια ενός συστήματος αντιχαλαζικής προστασίας των καλλιεργειών με εναέρια μέσα σε έκταση 5.000.000 στρεμμάτων σε περιοχές της Κ. Μακεδονίας και της Θεσσαλίας για την περίοδο 2009 - 2013.
2. Προμήθεια Ιωδιούχου Αργύρου (AgI).
3. Προμήθεια υλικών ραδιοβόλισης.

Με την υπ' αριθ. 46/24-2-09 Απόφαση Δ.Σ του ΕΛ.Γ.Α. κατακυρώθηκε το αποτέλεσμα του διαγωνισμού στην εταιρεία «ΓΕΝΙΚΩΝ ΑΕΡΟΠΟΡΙΚΩΝ ΕΦΑΡΜΟΓΩΝ 3Δ Α.Ε.».

Στις 10-4-09 υπογράφηκε η με αριθ. 14/2009 Σύμβαση μεταξύ του ΕΛ.Γ.Α. και της εταιρείας «ΓΕΝΙΚΩΝ ΑΕΡΟΠΟΡΙΚΩΝ ΕΦΑΡΜΟΓΩΝ 3Δ Α.Ε.», με την οποία ανατέθηκε από τον ΕΛ.Γ.Α. στη δεύτερη αναφερόμενη Α.Ε. η υλοποίηση της

μίσθωσης ενός συστήματος χαλαζικής προστασίας με εναέρια μέσα και προμήθεια υλικού σποράς σε συσκευασία που της κατακυρώθηκε με συνολικό τίμημα 9.368.521,00€ + 2.634.000,00€ = 12.002.521,00€ πλέον ΦΠΑ.

Στις 10-4-09 υπογράφηκε επίσης η με αριθ. 13/2009 Σύμβαση μεταξύ του ΕΛ.Γ.Α. και της εταιρείας «ΓΕΝΙΚΩΝ ΑΕΡΟΠΟΡΙΚΩΝ ΕΦΑΡΜΟΓΩΝ 3Δ Α.Ε.», που αφορούσε την προμήθεια υλικών ραδιοβόλισης για την πενταετία 2009 - 2013 έναντι συνολικού τιμήματος 288.750€ πλέον ΦΠΑ.

Εξαιτίας της καθυστέρησης υπογραφής της παραπάνω Σύμβασης, η Χαλαζική περίοδος 2009 ξεκίνησε στις 17-4-09.

Το πρόγραμμα αυτό εφαρμόστηκε σε περιοχές της Κεντρικής Ελλάδας και ειδικότερα στους Νομούς Ημαθίας, Πέλλας, Πιερίας, Κιλκίς, Θεσσαλονίκης, Λάρισας, Καρδίτσας, Τρικάλων, καθώς και τμήματος της περιφέρειας του Τιρνάβου σε συνολική έκταση 5.000.000 στρ. περίπου.

Η όλη ευθύνη της οργάνωσης και της λειτουργίας του προγράμματος ανήκει στο Κέντρο Μετεωρολογικών Εφαρμογών, υπό την εποπτεία της Δ/σης Μελετών και Εφαρμογών, ενώ η οργάνωση και λειτουργία του πτητικού τομέα (έλεγχος καταλληλότητας, ετοιμότητας και συντήρησης των αεροσκαφών, προγραμματισμός εκπαιδευτικών πτήσεων, πληρωμάτων κ.λπ.) ανήκει στην ιδιωτική εταιρεία «ΓΕΝΙΚΩΝ ΑΕΡΟΠΟΡΙΚΩΝ ΕΦΑΡΜΟΓΩΝ 3Δ Α.Ε.».

Θα πρέπει να σημειωθεί ότι η επιχειρησιακή περίοδος του έτους 2009 θα μπορούσε να χαρακτηριστεί ως απόλυτα επιτυχής, αν ληφθεί υπ' όψη η αυξημένη σε σύγκριση με το 2008, καιρική δραστηριότητα. Η ως άνω διαπίστωση προκύπτει από τα στοιχεία των radar καιρού, σε συνδυασμό με το συνολικό αριθμό των πτήσεων σποράς και περιπολίας.

Η ετοιμότητα του χρησιμοποιηθέντος εξοπλισμού (πτητικού, μετεωρολογικού, ηλεκτρονικού) γενικά, κυμάνθηκε σε ικανοποιητικά επίπεδα και δεν παρουσιάσθηκαν ιδιαίτερα προβλήματα.

Συνολικά κατά την περίοδο αυτή, πραγματοποιήθηκαν 90 επιχειρήσεις αέρος (πτήσεις Σποράς) και καταναλώθηκαν **15.306** φυσίγγια Ιωδιούχου Αργύρου των 20 γρ. και **241** φυσίγγια των 75 γρ. , όπως αναλυτικά φαίνεται στον Πίνακα – 15.

ΠΙΝΑΚΑΣ 15. Αριθμός πτήσεων σποράς και αντίστοιχος αριθμός καταναλωθέντων φυσιγγίων Ιωδιούχου Αργύρου κατά τη χαλαζική περίοδο 2009.

ΜΗΝΕΣ ΕΠΙΧΕΙΡΗΣΕΩΝ	ΑΡΙΘΜΟΣ ΚΑΤΑΝΑΛΩΘΕΝΤΩΝ ΦΥΣΙΓΓΙΩΝ		ΑΡΙΘΜΟΣ ΠΤΗΣΕΩΝ ΣΠΟΡΑΣ
	20g	75g	
ΑΠΡΙΛΙΟΣ	0	0	0
ΜΑΪΟΣ	2703	25	16
ΙΟΥΝΙΟΣ	4535	118	29
ΙΟΥΛΙΟΣ	3752	70	21
ΑΥΓΟΥΣΤΟΣ	2937	28	17
ΣΕΠΤΕΜΒΡΙΟΣ	1379	0	7
ΣΥΝΟΛΟ	15306	241	90

Στις 30 Σεπτεμβρίου ολοκληρώθηκε η λειτουργία του αντιχαλαζικού προγράμματος του ΕΛ.Γ.Α. περιόδου 2009.

2.4. Πρόγραμμα προστασίας των καλλιεργειών από το χαλάζι με κανόνια ηχοβολής

Από τα στοιχεία που συγκέντρωσε η Υπηρεσία μας, τόσο από τους φορείς, οι οποίοι έχουν αναλάβει την ευθύνη λειτουργίας των αντιχαλαζικών κανονιών ηχοβολής, όσο και από το αρμόδιο προσωπικό του ΕΛ.Γ.Α., προκύπτει η παρακάτω εικόνα λειτουργίας τους σε σχέση με τις ενεργοποιήσεις τους κατά την περίοδο 2009:

ΠΙΝΑΚΑΣ 16		
ΠΕΡΙΟΧΗ	ΑΡΙΘΜΟΣ ΚΑΝΟΝΙΩΝ ΑΝΑ ΠΕΡΙΟΧΗ	ΩΡΕΣ ΛΕΙΤΟΥΡΓΙΑΣ ΚΑΝΟΝΙΩΝ
ΑΓΙΑΣ Ν. ΛΑΡΙΣΗΣ	30	8
ΤΣΑΡΙΤΣΑΝΗ Ν. ΛΑΡΙΣΗΣ	5	7
ΚΑΤΩ ΑΓ. ΙΩΑΝΝΗΣ Ν. ΠΙΕΡΙΑΣ	5	2
ΚΑΣΤΡΟ ΚΥΛΛΗΝΗΣ Ν. ΗΛΕΙΑΣ	5	3,5
ΓΑΡΓΑΛΙΑΝΟΙ Ν. ΜΕΣΣΗΝΙΑΣ	15	2
ΕΛΕΥΘΕΡΕΣ Ν. ΚΑΒΑΛΑΣ	19	11

Τέλος πρέπει να αναφέρουμε ότι το Τμήμα Ενεργητικής Προστασίας και Εφαρμογών, σε όλη τη διάρκεια του έτους, πραγματοποίησε μία σειρά από ενημερώσεις σε φορείς, παραγωγούς κ.λπ. σε όλη τη χώρα, σχετικά με τα επιχορηγούμενα από τον ΕΛ.Γ.Α. προγράμματα ενεργητικής προστασίας των καλλιεργειών από δυσμενή καιρικά φαινόμενα (χαλάζι και παγετός), καθώς και για τις υπόλοιπες δραστηριότητες του Τμήματος (αντιχαλαζική προστασία με εναέρια μέσα, αντιπαγετική προστασία – fog system, αντιχαλαζικά κανόνια ηχοβολής κ.λπ.). Τις παραπάνω ημερίδες, που έλαβαν χώρα σε διάφορα σημεία της χώρας (ενδεικτικά αναφέρουμε το Αγρίνιο, τη Βέροια, τη Καβάλα κ.λπ.), παρακολούθησαν πλήθος παραγωγών. Με αυτό τον τρόπο το Τμήμα Ενεργητικής Προστασίας και Εφαρμογών συμβάλλει στην ενημέρωσή των παραγωγών εμπεδώνοντας την πεποίθηση ότι ο Οργανισμός δεν βρίσκεται κοντά στον αγρότη μόνο μετά τη ζημιά, αλλά και προληπτικά πριν συμβεί το οτιδήποτε που θα μπορούσε να επηρεάσει την παραγωγή και το εισόδημά του.

3. ΕΡΕΥΝΑ

3.1. Πρόγραμμα μελέτης αντιπαγετικής προστασίας ροδακινιάς με τη χρήση χημικών ουσιών

Ερευνητικός φορέας: Ινστιτούτο Φυλλοβόλων Δένδρων Ναούσης (ΕΘ.Ι.ΑΓ.Ε)

Επιστημονικός υπεύθυνος: Δρ. Παυλίνα Δρογούδη, Εντεταλμένη Ερευνήτρια

Σκοπός του προγράμματος είναι να μελετηθεί σε ευαίσθητους ιστούς των δένδρων ροδακινιάς (στον αγρό και στο εργαστήριο) η δυνατότητα αντιμετώπισης των ζημιών από ανοιξιάτικους παγετούς, με τη χρήση ορισμένων χημικών σκευασμάτων, που προκαλούν καθυστέρηση στην άνθιση ή αυξάνουν την αντοχή των ευαίσθητων ιστών των δένδρων ή συμβάλλουν ουσιαστικά στην επούλωση των πληγών, που προκαλούνται από τους παγετούς.

Το πρόγραμμα ξεκίνησε την άνοιξη του 2004. Το όλο έργο αναμενόταν να ολοκληρωθεί σε χρονικό διάστημα τριών ετών, από την υπογραφή της σύμβασης (19/3/2004), με την προϋπόθεση ότι στο χρονικό αυτό διάστημα θα υπάρχουν τουλάχιστον δύο (2) περίοδοι εκδήλωσης του φαινομένου του παγετού. Σημειώνεται, ότι από το 2005 έως και το 2009, δεν υπήρξαν οι προϋποθέσεις φυσικού παγετού στα κτήματα που επιλέχθηκαν. Σε αυτή την περίπτωση, το πρόγραμμα θα παρατείνεται, έως ότου συμπληρωθεί το απαραίτητο στατιστικό δείγμα τουλάχιστον δύο (2) ετών.

3.2. Πιλοτικό πρόγραμμα προστασίας της καλλιέργειας της ροδιάς από το χαλάζι με αντιχαλαζικά δίχτυα

Με τις υπ' αριθμ. 72/26-04-07 και 55/24-03-09 Αποφάσεις του Δ.Σ. του ΕΛ.Γ.Α. εγκρίθηκε η πραγματοποίηση πιλοτικού προγράμματος προστασίας της καλλιέργειας της ροδιάς από το χαλάζι με αντιχαλαζικά δίχτυα, διάρκειας τεσσάρων (4) ετών. Η μελέτη διεξάγεται από τον ΕΛ.Γ.Α. και συγκεκριμένα από προσωπικό της Διεύθυνσης Μελετών και Εφαρμογών, σε συνεργασία με το Υποκατάστημα Αλεξανδρούπολης του ΕΛ.Γ.Α. στην περιοχή δικαιοδοσίας του οποίου πραγματοποιείται το πείραμα.

Σκοπός του προγράμματος είναι να μελετηθεί η επίδραση του αντιχαλαζικού δικτυού στην καλλιέργεια της ροδιάς. Από τα αποτελέσματα του ερευνητικού προγράμματος θα εξαρτηθεί η ένταξη της καλλιέργειας της ροδιάς στο πρόγραμμα επιχορήγησης αντιχαλαζικών δικτυών.

Η υλοποίηση του παραπάνω πιλοτικού προγράμματος γίνεται σε επιλεγμένο αγροτεμάχιο του Ν. Ξάνθης και συγκεκριμένα στην αγροτική περιοχή Παλαιού Κατραμίου του Δήμου Βιστωνίδας.

Το πρόγραμμα ξεκίνησε την άνοιξη του 2008, όπου και ελήφθησαν τα πρώτα πειραματικά δεδομένα σχετικά με την επίδραση του μαύρου αντιχαλαζικού δικτυού στην ποσότητα και ποιότητα των παραγόμενων καρπών της ροδιάς.

Στις αρχές Ιουνίου 2009 και προκειμένου να μελετηθεί η επίδραση του χρώματος του αντιχαλαζικού δικτυού στην απόδοση της καλλιέργειας της ροδιάς, ένα κομμάτι έκτασης δύο (2) στρεμμάτων, από το ήδη καλυμμένο με μαύρο αντιχαλαζικό δίχτυ αγροτεμάχιο, αντικαταστάθηκε με δίχτυ χρώματος crystal.

Την καλλιεργητική περίοδο άνοιξη – φθινόπωρο 2009 ελήφθησαν και αναλύθηκαν πειραματικά δεδομένα που αφορούσαν την ποιότητα και την ποσότητα των παραγόμενων καρπών, την ανάπτυξη των δέντρων και το μικροκλίμα που δημιουργήθηκε κάτω από τα καλυμμένα με crystal και μαύρο δίχτυ τμήματα του αγρού, καθώς και στο ακάλυπτο τμήμα του οπωρώνα.

Από τα αποτελέσματα του 2009 φαίνεται ότι τα αντιχαλαζικά δίχτυα, ανεξαρτήτως χρώματος, επιδρούν θετικά σε ποιοτικά χαρακτηριστικά της καλλιέργειας, όπως είναι η μείωση των σχισιμάτων και της μηχανικής ζημιάς. Όσον αφορά τα ολικά διαλυτά στερεά, τα αποτελέσματα του 2009, έδειξαν θετική επίδραση των αντιχαλαζικών δικτυών στη συγκέντρωση των ολικών διαλυτών στερεών.

Τα αποτελέσματα του πειράματος που αφορούν την απόδοση παρουσιάζουν μεγάλη διακύμανση. Τα δέντρα ροδιάς που αναπτύχθηκαν κάτω από τα δίχτυα είναι μεγαλύτερα σε μέγεθος, αλλά αυτό δεν αντικατοπτρίζεται στην απόδοση της παραγωγής, καθώς αυτή δεν διαφέρει στατιστικά μεταξύ του μαύρου δικτυού του crystal δικτυού και του μάρτυρα.

3.3. Πιλοτικό πρόγραμμα προστασίας της καλλιέργειας της κερασιάς από τις άκαιρες βροχοπτώσεις με τη χρήση πλαστικών φύλλων κάλυψης

Ερευνητικός φορέας: Ινστιτούτο Φυλλοβόλων Δένδρων Ναούσης - ΕΘ.Ι.ΑΓ.Ε. (υπ' αριθμ. 41/2008 υπογραφέισα σύμβαση μεταξύ ΕΛ.Γ.Α. και ΕΘ.Ι.ΑΓ.Ε.)

Επιστημονικός υπεύθυνος: Δρ. Θωμάς Σωτηρόπουλος, Εντεταλμένος Ερευνητής ΕΘΙΑΓΕ/ΙΦΔ

Σκοπός του προγράμματος είναι να μελετηθεί η επίδραση της κάλυψης της καλλιέργειας κερασιάς με πλαστικά φύλλα για την προστασία των καρπών από το σχίσσιμο και τη μελέτη των τυχόν παρενεργειών στην αύξηση, ανάπτυξη, απόδοση των δένδρων, ποιότητα των καρπών και στην ευπάθεια στους σημαντικότερους εχθρούς και ασθένειες.

Η υλοποίηση του παραπάνω πιλοτικού προγράμματος γίνεται σε δύο (2) επιλεγμένα αγροτεμάχια συνολικής έκτασης έξι στρεμμάτων, που βρίσκονται στον Νομό Πέλλας και Ν. Ημαθίας, στα οποία το 2008 εγκαταστάθηκαν δύο συστήματα

αντιχαλαζικής και αντιβροχικής προστασίας (υπ. αριθμ. 99/10-7-2008 Απόφαση του Δ.Σ. του ΕΛ.Γ.Α.).

Η πειραματική μελέτη ξεκίνησε την άνοιξη του 2009 και από την ετήσια έκθεση των αποτελεσμάτων του ερευνητικού έργου για την επίδραση της κάλυψης της καλλιέργειας κερασιάς με πλαστικά φύλλα, προκύπτουν τα εξής:

- Η επίδραση των πλαστικών φύλλων στο σχίσσιμο των καρπών μετά από βροχόπτωση, υπήρξε θετική, διότι μειώθηκε το ποσοστό σχισίματος των καρπών και αυξήθηκε σημαντικά η ποσότητα των καρπών που προοριζόταν για εμπορία.
- Δεν παρατηρήθηκαν σημαντικές μεταβολές στο μικροκλίμα του οπωρώνα που να επηρεάζουν την αύξηση και ανάπτυξη των δένδρων.
- Δεν παρατηρήθηκε πρωίμιση ή οψίμιση της παραγωγής μεταξύ του ακάλυπτου και του καλυμμένου τμήματος του οπωρώνα.
- Δεν παρατηρήθηκαν αρνητικές επιδράσεις στο μέγεθος των καρπών και των φύλλων.
- Δεν επηρεάστηκε η περιεκτικότητα των καρπών σε διαλυτά στερεά.
- Η επίδραση του γονοτύπου (ποικιλίας) ήταν πολύ σημαντική σε πολλές περιπτώσεις, καθώς ποιοτικά χαρακτηριστικά των ποικιλιών (όπως χρώμα, συνεκτικότητα σάρκας, οξύτητα των καρπών και περιεκτικότητα σε βιταμίνη C και φαινόλες) δεν επηρεάστηκαν με τον ίδιο τρόπο λόγω της κάλυψης.

4. ΕΚΠΑΙΔΕΥΣΗ

4.1. Εκπαίδευση γεωπόνων με σύστημα τηλεεκπαίδευσης και ηλεκτρονική καταχώρηση φωτογραφικού υλικού στο σύστημα

Στόχος του συστήματος τηλεεκπαίδευσης είναι η επαρκής προετοιμασία του γεωπόνου εκτιμητή, πριν την επίσκεψή του στην πληγείσα περιοχή. Οι τελικοί χρήστες της εφαρμογής (εποχικοί και μόνιμοι γεωπόνοι εκτιμητές) έχουν τη δυνατότητα να εκπαιδευτούν ταχύτερα, οικονομικότερα και αποτελεσματικότερα.

Η Δ/ση Μελετών και Εφαρμογών έχει εντάξει στο σύστημα τηλεεκπαίδευσης, τα εγχειρίδια εκτιμητικής και τη βάση δεδομένων φωτογραφικού αρχείου, που αφορά ζημιές σε διάφορες καλλιέργειες από ζημιογόνα αίτια, που καλύπτονται ασφαλιστικά από τον ΕΛ.Γ.Α.

Το φωτογραφικό υλικό αποστέλλεται από τα περιφερειακά Υποκ/ματα του ΕΛ.Γ.Α. στη Δ/ση Μελετών και Εκπαίδευσης, η οποία προβαίνει στην ηλεκτρονική επεξεργασία και καταχώρηση του υλικού σε εκπαιδευτική μορφή.

4.2. Επιμόρφωση και εκπαίδευση προσωπικού

Το Τμήμα Μελετών και Εκπαίδευσης εισηγήθηκε την επιμόρφωση – συμμετοχή υπαλλήλων ΕΛ.Γ.Α. σε επιμορφωτικά σεμινάρια - συνέδρια, με θέματα που άπτονται των δραστηριοτήτων του ΕΛ.Γ.Α. όπως αναλυτικά γράφεται στον παρακάτω Πίνακα -17:

ΠΙΝΑΚΑΣ 17.

ΥΠΑΛΛΗΛΟΙ ΤΟΥ ΕΛ.Γ.Α.	ΤΙΤΛΟΣ ΕΚΠΑΙΔΕΥΣΗΣ	ΤΟΠΟΣ ΥΛΟΠΟΙΗΣΗΣ ΕΚΠΑΙΔΕΥΣΗΣ
Ένας (1) υπάλληλος του κλάδου ΠΕ1 Γεωπόνων	Οργάνωση Παρουσιάσεων	Πάτρα - ΠΙΝΕΠ
Ένας (1) υπάλληλος του κλάδου ΠΕ4 Διοικ. Οικονομικών και ένας (1) του κλάδου ΔΕ1 Διοικ. Γραμματέων	Εφαρμογές διαδικτύου στη δημόσια διοίκηση	Αθήνα - ΙΝΕΠ
Ένας (1) υπάλληλος του κλάδου ΠΕ1 Γεωπόνων	Γεωγραφικά Συστήματα Πληροφοριών	Αθήνα - ΙΝΕΠ
Ένας (1) υπάλληλος του κλάδου ΠΕ1 Γεωπόνων	Το σύγχρονο μάνατζμεντ των δημοσίων υπηρεσιών	Αθήνα - ΙΝΕΠ
Ένας (1) υπάλληλος του κλάδου ΠΕ7 Μετεωρολόγων	Λογισμικό ανάλυσης χαλαζομέτρων	Ισπανία
Ένας (1) υπάλληλος του κλάδου ΠΕ4 Διοικ. Οικονομικών	Διοίκηση μέσω στόχων και μέτρηση της αποδοτικότητας	Πάτρα - ΠΙΝΕΠ
Ένας (1) υπάλληλος του κλάδου ΠΕ1 Γεωπόνων	Ψηφιακή Επεξεργασία Εικόνας	Αθήνα - ΙΝΕΠ
Ένας (1) υπάλληλος του κλάδου ΠΕ1 Γεωπόνων	Οργάνωση Παρουσιάσεων	Αθήνα - ΙΝΕΠ
Τέσσερεις (4) υπάλληλοι του κλάδου ΠΕ2 Κτηνιάτρων	11ο Πανελλήνιο Κτηνιατρικό Συνέδριο	Αθήνα
Δύο (2) υπάλληλοι του κλάδου ΠΕ7 Μετεωρολόγων	Χρήση του ραντάρ στη τροποποίηση καιρού	Κίνα
Ένας (1) υπάλληλος του κλάδου ΠΕ7 Μετεωρολόγων	Ετήσια συνάντηση της Παγκόσμιας Οργάνωσης Τροποποίησης Καιρού (WMA)	ΗΠΑ
Τρεις (3) υπάλληλοι του κλάδου ΠΕ1 Γεωπόνων	Κρόκος -Crocus sativus L.	Κοζάνη
Ένας (1) υπάλληλος του κλάδου ΠΕ4 Διοικ.	Δημόσιο Λογιστικό των Ν.Π.Δ.Δ. στα πλαίσια εφαρμογής της διπλογραφικής μεθόδου	Αθήνα Επιδοτούμενο από ΟΑΕΔ
Τέσσερεις (4) υπάλληλοι του κλάδου ΠΕ4 Διοικ. Οικονομικών, επτά (7) υπάλληλοι του κλάδου ΔΕ1 Διοικ. Γραμματέων και δύο (2) υπάλληλοι του	Άδειες επιδόματα, σύμφωνα με το ισχύον καθεστώς εργατικού δικαίου και πως επηρεάζεται η μισθοδοσία προσωπικού	Κεντρική Διοίκηση ΕΛ.Γ.Α. Ενδοεπιχειρησιακό εκπαιδευτικό σεμινάριο επιδοτούμενο από

κλάδου ΔΕ2 Προσωπικού Η/Υ		τον ΟΑΕΔ
Ένας (1) υπάλληλος του κλάδου ΠΕ1 Γεωπόνων	Δυνατότητες και εφαρμογές των GIS στο τομέα της γεωργίας και της ζωοτεχνίας	Θεσσαλονίκη
Δύο (2) υπάλληλοι του κλάδου ΠΕ7 Μετεωρολόγων	5ο Ευρωπαϊκό Συνέδριο Σφοδρών Καταιγίδων	Γερμανία
Επτά (7) υπάλληλοι του κλάδου ΠΕ1 Γεωπόνων, τρεις (3) υπάλληλοι του κλάδου ΠΕ6 Πληροφορικής, επτά (7) υπάλληλοι του κλάδου ΔΕ1 Διοικ. Γραμματέων και ένας (1) υπάλληλος του κλάδου ΔΕ2 Προσωπικού Η/Υ	Κρατικές Προμήθειες	Κεντρική Διοίκηση ΕΛ.Γ.Α. Ενδοεπιχειρησιακό εκπαιδευτικό σεμινάριο διοργανωμένο από το ΙΝΕΠ
Ένας (1) υπάλληλος του κλάδου ΠΕ1 Γεωπόνων και ένας (1) υπάλληλος του κλάδου ΠΕ7 Μετεωρολόγων	30 ^ο Συνέδριο της Διεθνούς Ένωσης Ασφαλιστών Αγροτικής Παραγωγής	Ιταλία
Πέντε (5) υπάλληλοι του κλάδου ΠΕ1 Γεωπόνων	24 ^ο Πανελλήνιο Συνέδριο της Ελληνικής Εταιρείας της Επιστήμης των Οπωροκηπευτικών	Βέροια
Τρεις (3) υπάλληλοι του κλάδου ΠΕ1 Γεωπόνων	13 ^ο Πανελλήνιο Εντομολογικό Συνέδριο	Αλεξανδρούπολη
Δύο (2) υπάλληλοι του κλάδου ΔΕ3 Χειρ. Αεροσκαφών	Ανανέωση της εξουσιοδότησης Εξεταστή Αέρος	Αθήνα
Ένας (1) υπάλληλος του κλάδου ΠΕ4 Διοικ.	Τυποποίηση δημοσίων εγγράφων. Έκδοση και δημοσίευση διοικητικών πράξεων (Δράση του Ε.Π. Διοικητική Μεταρρύθμιση 2007-2013)	Τρίπολη - ΠΙΝΕΠ
Ένας (1) υπάλληλος του κλάδου ΤΕ1 Δοικ. Λογιστικών	Τυποποίηση δημοσίων εγγράφων. Έκδοση και δημοσίευση διοικητικών πράξεων (Δράση του Ε.Π. Διοικητική Μεταρρύθμιση 2007-2013)	Λαμία - ΠΙΝΕΠ
Ένας (1) Νομικός	Ηλεκτρονικό Έγκλημα	Αθήνα Επιδοτούμενο από τον ΟΑΕΔ
Ένας (1) Νομικός	Συνεργασία δημοσίου- ιδιωτικού τομέα στην κοινωνική ασφάλεια	Αθήνα
Σύνολο ατόμων 70		

Επίσης εισηγήθηκε και υλοποιείται η παρακάτω μετεκπαίδευση:

Παρακολούθηση προγράμματος μεταπτυχιακών σπουδών με τίτλο: «**Επιστήμη των Φυτών**», το οποίο οργανώνεται από το Πανεπιστήμιο του Wageningen της

Ολλανδίας. Το παραπάνω πρόγραμμα παρακολουθεί υπάλληλος του ΕΛ.Γ.Α., του κλάδου ΠΕ1 Γεωπόνων.

4.3. Άλλες Δραστηριότητες

Το Τμήμα Μελετών και Εκπαίδευσης της Διεύθυνσης Μελετών και Εφαρμογών σε εφαρμογή του Άρθρου 11 παρ. 2.2.9 του Κανονισμού Οργανωτικής Διάρθρωσης και Λειτουργίας των Υπηρεσιών του ΕΛ.Γ.Α. συντάσσει την ετήσια απολογιστική έκθεση του Οργανισμού.

5. ΣΤΑΤΙΣΤΙΚΗ

Το Τμήμα Στατιστικής & Γεωγραφικών Συστημάτων Πληροφοριών (Γ.Σ.Π) της Δ/σης Μελετών και Εφαρμογών πραγματοποίησε μέσα στο 2009, τις παρακάτω εργασίες και δραστηριότητες:

- Ολοκλήρωση και διανομή της ετήσιας στατιστικής έκθεσης του έτους 2007. Η ετήσια έκθεση για το έτος 2008, καθώς και η αντίστοιχη ανάλυση με τη χρήση Γ.Σ.Π για το ίδιο έτος, βρίσκονται σε τελικό στάδιο επεξεργασίας.
- Ολοκλήρωση και διανομή της ετήσιας έκθεσης χωρικής ανάλυσης στατιστικών δεδομένων 2007.
- Γεωγραφική αποτύπωση των αποζημιώσεων και της συχνότητας του χαλαζιού ανά Δ.Δ. για τις καλλιέργειες πυρηνοκάρπων, αμπέλου, γιγαρτόκαρπων και ακτινιδίων για τη χρονική περίοδο 1986-2007.
- Ολοκλήρωση της πιλοτικής εφαρμογής που ανατέθηκε στο Υποκατάστημα ΕΛ.Γ.Α. Πάτρας, που αφορούσε τη χρήση GPS, ταυτόχρονα με τη διαδικτυακή εφαρμογή Google Earth. Παράλληλα με το Υποκατάστημα ΕΛ.Γ.Α. Πάτρας και το Υποκατάστημα ΕΛ.Γ.Α. Αλεξανδρούπολης, στην παραπάνω εφαρμογή δραστηριοποιήθηκε και το Τμήμα Στατιστικής & Γ.Σ.Π. Τα αποτελέσματα υπήρξαν ιδιαίτερα ενθαρρυντικά σε τομείς όπως της αξιοπιστίας της εμβαδομέτρησης των αγροτεμαχίων, της αποφυγής και του αποκλεισμού των περιπτώσεων διπλοδηλωθέντων αγροτεμαχίων, κ.ά.
- Βρίσκεται σε εξέλιξη η προμήθεια 70 συσκευών GPS.
- Εκτός από τις ανωτέρω επιγραμματικά αναφερόμενες δραστηριότητες, διεκπεραιώθηκαν όλα τα θέματα που είχαν σχέση με τρέχουσες υποχρεώσεις

του τμήματος (απαντήσεις σε αιτήσεις για διάθεση στατιστικών στοιχείων κ.λπ.).

6. ΠΛΗΡΟΦΟΡΙΚΗ

Η Διεύθυνση Πληροφορικής δραστηριοποιήθηκε στους παρακάτω τομείς:

- Ανάλυσης και Προγραμματισμού
- Τεχνικής Υποστήριξης

Τον Ιούλιο του 2009 συστήθηκε το Γραφείο Τηλεπικοινωνιακών Υπηρεσιών υπό την εποπτεία του Τμήματος Τεχνικής Υποστήριξης της Δ/σης Πληροφορικής.

Στόχος της Δ/σης Πληροφορικής ήταν η ανάπτυξη, συντήρηση και αναβάθμιση των εφαρμογών που υποστηρίζουν τις λειτουργίες του ΕΛ.Γ.Α., καθώς και η παρακολούθηση της καλής λειτουργίας του μηχανογραφικού και δικτυακού εξοπλισμού και η συντήρησή του.

6.1. Υποστήριξη Μηχανογραφικών Εφαρμογών

Αναλυτικά οι εφαρμογές που υποστήριξε η Δ/ση Πληροφορικής μέσα στο έτος 2009 ήταν:

6.1.1 Εφαρμογή Ασφάλισης Φυτικής Παραγωγής & Ζωικού Κεφαλαίου

Η εφαρμογή Ασφάλισης λειτούργησε παραγωγικά για το έτος 2009, με χρήστες, τόσο τους υπαλλήλους της Δ/σης Ασφάλισης και Ενισχύσεων – Τμήματα Εκτιμήσεων & Αποζημιώσεων Φυτικού Τομέα και Ζωικού Τομέα, καθώς και όλους τους χρήστες των Υποκαταστημάτων οι οποίοι σε καθημερινή βάση υπολογίζονται πάνω από 100.

Η Διεύθυνση Πληροφορικής υποστήριξε το Υποσύστημα της Ασφάλισης (Φυτική Παραγωγή & Ζωικό Κεφάλαιο) καθ' όλη τη διάρκεια του έτους 2009 με εργασίες συντήρησης - αναβάθμισης της εφαρμογής και μηχανογραφικής εκκαθάρισης και πληρωμής των αποζημιώσεων στους δικαιούχους μαζί με την έκδοση αποδεικτικών πληρωμής (καταστάσεις ΑΤΕ, βεβαιώσεις αποζημιώσεων, λογιστικά άρθρα κ.ά.).

Επίσης, η Διεύθυνση Πληροφορικής έχει την ευθύνη για την παρακολούθηση της καλής λειτουργίας της εφαρμογής, την επιμέλεια της διατύπωσης μηχανογραφικά των ερωτημάτων για την άντληση στοιχείων, τη δημιουργία - τροποποίηση

εκτυπώσεων, καθώς και τη διαδικασία της ενοποίησης στοιχείων ασφαλισμένων τα οποία πιστοποιείται ότι αφορούν στο ίδιο πρόσωπο.

Στο πλαίσιο της υπ' αριθμ. 262037/29-01-2009 ΚΥΑ, η Διεύθυνση Πληροφορικής υποστήριξε τη διαδικασία καταβολής πακέτου ειδικών αποζημιώσεων ΕΛ.Γ.Α., μετά από επεξεργασία αρχείων που απεστάλησαν από τον ΟΠΕΚΕΠΕ με τα στοιχεία των δηλώσεων – αιτήσεων ενιαίας ενίσχυσης ΟΣΔΕ έτους 2008. Για την ενημέρωση των Υποκαταστημάτων δημιουργήθηκε διαδικτυακή εφαρμογή με δυνατότητα αναζήτησης παραγωγού μέσω ΑΦΜ και εμφάνισης δεδομένων που αφορούν στοιχεία δήλωσης ζημιάς και καταβολής αποζημίωσης.

6.1.2 Εφαρμογή ΠΣΕΑ

Η εφαρμογή ΠΣΕΑ λειτούργησε παραγωγικά για το έτος 2009 με χρήστες, τόσο τους υπαλλήλους της Δ/σης Ασφάλισης και Ενισχύσεων – Τμήμα Εκτιμήσεων & Ενισχύσεων, όσο και όλους τους χρήστες των Υποκαταστημάτων, οι οποίοι σε καθημερινή βάση ανέρχονται περίπου σε 50.

Η εφαρμογή υποστηρίχθηκε από τη Δ/ση Πληροφορικής καθ' όλη τη διάρκεια του έτους 2009, με εργασίες συντήρησης - αναβάθμισης της εφαρμογής και υπολογισμού και απόδοσης ενισχύσεων στους δικαιούχους, μαζί με την έκδοση αποδεικτικών πληρωμής (καταστάσεις ΑΤΕ, βεβαιώσεις ενισχύσεων, λογιστικά άρθρα κ.ά.).

Η Διεύθυνση Πληροφορικής έχει την ευθύνη για την παρακολούθηση της καλής λειτουργίας της εφαρμογής, την επιμέλεια της διατύπωσης μηχανογραφικά των ερωτημάτων για την άντληση στοιχείων και τη δημιουργία - τροποποίηση εκτυπώσεων. Επίσης, έχει την ευθύνη για τη συνεργασία με την ανάδοχο εταιρεία και τις αρμόδιες υπηρεσίες του ΕΛ.Γ.Α. για τη τροποποίηση της εφαρμογής, ώστε να καλύπτονται οι αλλαγές που προκύπτουν στους κανονισμούς και στις διαδικασίες που εφαρμόζονται για τα ΠΣΕΑ. Τέλος έχει την ευθύνη για την εγκατάσταση και τον επανέλεγχο των νέων εκδόσεων της εφαρμογής. Μέσα στο έτος 2009 έχουν ενεργοποιηθεί και παραμετροποιηθεί τέσσερα νέα προγράμματα ενισχύσεων ΠΣΕΑ:

ΚΩΔΙΚΟΣ	ΠΕΡΙΓΡΑΦΗ	ΗΜ. ΖΗΜΙΑΣ
12	ΕΤΗΣΙΟ 2007	1/1/2007
11	ΕΤΗΣΙΟ 2006	1/1/2006
13	ΕΒΡΟΣ 03-2006	1/3/2006
14	Α' ΤΡΙΜ. 08	1/1/2008

6.1.3 Πρωτόκολλο

Το ηλεκτρονικό πρωτόκολλο λειτούργησε παραγωγικά για το έτος 2009 για την Κεντρική Διοίκηση και τα Υποκαταστήματα του ΕΛ.Γ.Α.

Η Διεύθυνση Πληροφορικής έχει την ευθύνη για την παρακολούθηση του προγράμματος, την επιμέλεια της διατύπωσης μηχανογραφικά των ερωτημάτων και εκτύπωσης πινάκων, καθώς και των αλλαγών του προγράμματος, με συνεχή υποστήριξη της εφαρμογής και παρακολούθηση της πορείας της.

6.1.4 Εφαρμογή εκκαθάρισης αμοιβών Ανταποκριτών ΕΛ.Γ.Α.

Η εφαρμογή εκκαθάρισης αμοιβών ανταποκριτών ΕΛ.Γ.Α. λειτούργησε παραγωγικά για το έτος 2009, με στόχο τη παρακολούθηση των ανταποκριτών του ΕΛ.Γ.Α. και των μεταβολών τους, καθώς και τη καταβολή της εξαμηνιαίας αποζημίωσης σε αυτούς.

Μέσα στο έτος 2009 πληρώθηκαν οι ανταποκριτές του ΕΛ.Γ.Α. για τις εργασίες που προσέφεραν το 2ο εξάμηνο 2008 και το 1ο εξάμηνο 2009, ενώ παράλληλα εκδόθηκαν και απεστάλησαν για φορολογική χρήση οι βεβαιώσεις αποδοχών τους.

6.1.5 Κίνητρο Απόδοσης

Στο πλαίσιο ανάπτυξης της παραγωγικότητας των χρηστών με τη θέσπιση του κινήτρου απόδοσης και την υπογραφή της ΕΣΣΕ-2002, σχεδιάστηκαν και εκδόθηκαν για όλες τις εφαρμογές που υποστηρίζονται από τη Δ/ση Πληροφορικής (Ασφάλιση, ΠΣΕΑ, Πρωτόκολλο, Λογιστική, Μισθοδοσία), ειδικές καταστάσεις απόδοσης χρηστών για την πληρωμή των υπαλλήλων που ασχολούνται με την εισαγωγή στοιχείων.

6.1.6 Γενική Λογιστική

Η εφαρμογή της Γενικής Λογιστικής λειτούργησε παραγωγικά για το έτος 2009, για την κάλυψη των αναγκών του Τμήματος Λογιστηρίου της Δ/σης Οικονομικού.

Η Διεύθυνση Πληροφορικής έχει την ευθύνη για την παρακολούθηση του προγράμματος, την επιμέλεια της διατύπωσης μηχανογραφικά των ερωτημάτων και εκτύπωσης πινάκων, καθώς και των αλλαγών του προγράμματος, με συνεχή υποστήριξη της εφαρμογής και παρακολούθηση της πορείας της.

6.1.7 Εφαρμογή Μισθοδοσίας Προσωπικού ΕΛ.Γ.Α.

Η εφαρμογή μισθοδοσίας λειτούργησε παραγωγικά για το έτος 2009. Η συγκεκριμένη εφαρμογή χρησιμοποιείται από το Τμήμα Μισθοδοσίας της Δ/σης Οικονομικού για την έκδοση μισθοδοσίας όλων των κατηγοριών υπαλλήλων (τακτικών, εκτάκτων, ειδικές κατηγορίες) του Οργανισμού.

Η Διεύθυνση Πληροφορικής έχει την ευθύνη για την παρακολούθηση του προγράμματος, την επιμέλεια της διατύπωσης μηχανογραφικά των ερωτημάτων και εκτύπωσης πινάκων, καθώς και των αλλαγών του προγράμματος, με συνεχή υποστήριξη της εφαρμογής και παρακολούθηση της πορείας της.

Το έτος 2009 υλοποιήθηκαν οι παρακάτω νέες λειτουργίες ενημέρωσης Μισθοδοσίας:

1. Διαχείριση και ενημέρωση στάσεων εργασίας και απεργιών τακτικού και εποχικού προσωπικού του ΕΛ.Γ.Α. από την εφαρμογή του Χρονομέτρη.
2. Αυτόματη ενημέρωση των στάσεων εργασίας και των απεργιών κατά την έκδοση της μισθοδοσίας.

6.1.8 Εφαρμογή Διαχείρισης Προσωπικού

Η νέα εφαρμογή Διαχείρισης Προσωπικού ολοκληρώθηκε από την ανάδοχο εταιρία και λειτούργησε παραγωγικά από το Σεπτέμβριο 2009, προκειμένου να καλύψει τις ανάγκες του Τμήματος Προσωπικού της Δ/σης Διοικητικού σχετικά με την παρακολούθηση των διοικητικών στοιχείων - υπηρεσιακής εξέλιξης του τακτικού προσωπικού, την διάρκεια των συμβάσεων του εποχικού προσωπικού, τον υπολογισμό της συνολικής προϋπηρεσίας (εντός και εκτός ΕΛ.Γ.Α.) και την έκδοση πιστοποιητικών προϋπηρεσίας.

Η Διεύθυνση Πληροφορικής έχει την ευθύνη για την παρακολούθηση της καλής λειτουργίας της εφαρμογής, την επιμέλεια της διατύπωσης μηχανογραφικά των ερωτημάτων για την άντληση στοιχείων και τη δημιουργία - τροποποίηση εκτυπώσεων. Επίσης, ολοκληρώθηκε η προσαρμογή των καταστάσεων βεβαίωσης προϋπηρεσίας και Επιθεώρησης Εργασίας (Βασική και Συμπληρωματική), οι οποίες μπορούν να εκδίδονται και από τα Υποκαταστήματα του ΕΛ.Γ.Α.

6.1.9 Εφαρμογή Διαχείρισης Προσλήψεων Προσωπικού

Η εφαρμογή της Διαχείρισης Προσλήψεων Προσωπικού ολοκληρώθηκε από την ανάδοχο εταιρία και λειτούργησε παραγωγικά από τον Ιούνιο 2009, προκειμένου να καλύψει τις ανάγκες του Τμήματος Προσωπικού της Δ/σης Διοικητικού. Η συγκεκριμένη εφαρμογή χρησιμοποιείται στη διαδικασία πρόσληψης εποχικού και τακτικού προσωπικού από την έγκριση της προκήρυξης έως και την πρόσληψη αυτού.

Η Διεύθυνση Πληροφορικής έχει την ευθύνη για την παρακολούθηση της καλής λειτουργίας της εφαρμογής, την επιμέλεια της διατύπωσης μηχανογραφικά των ερωτημάτων για την άντληση στοιχείων και τη δημιουργία - τροποποίηση εκτυπώσεων.

6.1.10 Εφαρμογή παρακολούθησης παρουσιών προσωπικού

Η εφαρμογή παρακολούθησης παρουσιών προσωπικού λειτούργησε παραγωγικά το 2009, προκειμένου να καλύψει τις ανάγκες του Τμήματος Προσωπικού της Διεύθυνσης Διοικητικού, καθώς και των Τμημάτων Διοικητικής Υποστήριξης των Υποκαταστημάτων ΕΛ.Γ.Α.

Η Διεύθυνση Πληροφορικής έχει την ευθύνη για την παρακολούθηση του προγράμματος, την επιμέλεια της διατύπωσης μηχανογραφικά των ερωτημάτων και εκτύπωσης πινάκων, καθώς και των αλλαγών του προγράμματος, με συνεχή υποστήριξη της εφαρμογής και παρακολούθηση της πορείας της. Συγκεκριμένα το έτος 2009 η Διεύθυνση Πληροφορικής υλοποίησε τις παρακάτω λειτουργίες:

1. Δημιουργία οθόνων και εκτυπώσεων για τη «Διαχείριση Υπερωριών Προσωπικού».
2. Ενεργοποίηση διαδικασίας για «Επαναυπολογισμό δεδομένων περιόδου».
3. Ενεργοποίηση διαδικασίας «Κλειδώματος Περιόδου ανά Υποκατάστημα», προκειμένου να μην επιτρέπονται αλλαγές στα δεδομένα που έχουν οριστικοποιηθεί και να αξιοποιηθούν από άλλα υποσυστήματα (Μισθοδοσία, διαχείριση προσωπικού).
4. Διαχείριση Στάσεων Εργασίας - Απεργιών του τακτικού και εποχικού προσωπικού.
5. Δημιουργία οθόνων και εκτυπώσεων για την παρακολούθηση κανονικών αδειών του τακτικού και εποχικού προσωπικού.
6. Δημιουργία νέων εκτυπώσεων.

6.1.11 Εφαρμογή για την παροχή πληροφόρησης των αγροτών – δικαιούχων του ΕΛ.Γ.Α. και εφαρμογή εμφάνισης γεωγραφικών δεδομένων

Η διαδικτυακή εφαρμογή παροχής πληροφόρησης των αγροτών – δικαιούχων του ΕΛ.Γ.Α. (WIS) λειτούργησε παραγωγικά για το έτος 2009, παρέχοντας πλήρη πληροφόρηση στους αγρότες σχετικά με την πορεία των ζημιών και τις αποζημιώσεις / ενισχύσεις / εισφορές, που αφορούν ζημιές που καλύπτονται ασφαλιστικά από τον ΕΛ.Γ.Α. και τα ΠΣΕΑ. Η εφαρμογή WIS χρησιμοποιείται από τα

ΚΕΠ για την παροχή πληροφόρησης και για τη χορήγηση εντύπων ασφαλιστικής και φορολογικής ενημερότητας.

Η διαδικτυακή εφαρμογή στατιστικής επεξεργασίας και εμφάνισης πληροφοριών με δυνατότητα γεωγραφικής απεικόνισης (WGIS) λειτούργησε παραγωγικά για το έτος 2009, παρέχοντας πλήρη πληροφόρηση στις υπηρεσίες του ΕΛ.Γ.Α. σχετικά με συγκεντρωτικά στοιχεία που αφορούν ζημιές και αποζημιώσεις / ενισχύσεις σε επίπεδο Νομού, Δήμου και Δημοτικού Διαμερίσματος.

Οι παραπάνω εφαρμογές λειτουργούν παραγωγικά μέσα από το δίκτυο του ΕΛ.Γ.Α. και επιπλέον η εφαρμογή WIS λειτουργεί μέσα από την ιστοσελίδα του ΕΛ.Γ.Α.

Σύμφωνα με στοιχεία, κατά το έτος 2009, περίπου 15.000 άτομα συνδέονται κάθε μήνα με τη συγκεκριμένη ιστοσελίδα προκειμένου να αντλήσουν πληροφορίες για την πορεία των ζημιών και των πληρωμών αποζημιώσεων και ενισχύσεων.

6.1.12 Χορήγηση βεβαιώσεων ΕΛ.Γ.Α. μέσω ΚΕΠ

Το έτος 2009, η Διεύθυνση Πληροφορικής συνέχισε τη συνεργασία με το ΥΠΕΣΔΔΑ, προκειμένου να διατηρηθεί η διασύνδεση μεταξύ των μηχανογραφικών εφαρμογών των δύο υπηρεσιών. Αποτέλεσμα της παραπάνω συνεργασίας είναι να δίνεται η δυνατότητα έκδοσης και παράδοσης των παρακάτω εντύπων που αφορούν στον ΕΛ.Γ.Α. από τα κατά τόπους ΚΕΠ:

- (α) Βεβαιώσεων προϋπηρεσίας έκτακτου προσωπικού ΕΛ.Γ.Α.
- (β) Βεβαιώσεων καταβολής αποζημιώσεων ΕΛ.Γ.Α.
- (γ) Βεβαιώσεων οικονομικών ενισχύσεων ΠΣΕΑ
- (δ) Βεβαιώσεων ασφαλιστικής ενημερότητας ΕΛ.Γ.Α.

6.1.13 Μηνιαίο στατιστικό δελτίο με στοιχεία αποζημιώσεων ΕΛ.Γ.Α. και ενισχύσεων ΠΣΕΑ

Το Φεβρουάριο του 2009 η Διεύθυνση Πληροφορικής προχώρησε στην έκδοση απολογιστικού δελτίου της 10ετίας 1999-2008, που αφορούσε τα 10 χρόνια αυτόνομης μηχανογράφησης του ΕΛ.Γ.Α. Το απολογιστικό δελτίο αποτέλεσε ένα χρήσιμο εργαλείο για πολλούς υπηρεσιακούς και μη παράγοντες, καθώς έδινε μια συνολική εικόνα των δραστηριοτήτων του ΕΛ.Γ.Α. (ζημιές, αποζημιώσεις και Κρατικές Οικονομικές Ενισχύσεις). Περιείχε συγκεντρωτικές και στατιστικές αναφορές μετά την επεξεργασία μεγάλου όγκου δεδομένων που είχαν καταχωρηθεί την δεκαετία 1999-2008, στα αντίστοιχα Πληροφοριακά Συστήματα του ΕΛ.Γ.Α. για τη διαχείριση των ζημιών και των πληρωμών – ενισχύσεων.

Το πρώτο δεκαήμερο κάθε μήνα η Διεύθυνση Πληροφορικής εκδίδει στατιστικό δελτίο με συγκεντρωτικά στοιχεία του προηγούμενου μήνα που αφορούν στα παρακάτω:

1. ΑΠΟΖΗΜΙΩΣΕΙΣ (ΕΛ.Γ.Α.)

Α' ΦΥΤΙΚΟΣ ΤΟΜΕΑΣ

1. Πληρωμές αποζημιώσεων ανά Νομό.
2. Πληρωμές αποζημιώσεων ανά Νομό και Καλλιέργεια.
3. Πληρωμές αποζημιώσεων ανά Μήνα Ζημιάς και Νομό.
4. Πληρωμές αποζημιώσεων ανά Μήνα Ζημιάς και Μήνα Πληρωμής
5. Εκκρεμότητες άνω των 6 μηνών ανά Νομό και ημερομηνία ζημιάς.

Β' ΖΩΙΚΟΣ ΤΟΜΕΑΣ

6. Πληρωμές αποζημιώσεων ανά Νομό.

2.ΕΝΙΣΧΥΣΕΙΣ (ΠΣΕΑ)

Πληρωμές ενισχύσεων προγραμμάτων FROGY, RAGBY, FROST, FAR , ZEUS, ΠΥΡΚ 03-05, ΠΥΡΚ 2006, FIRES, ΠΥΡΚ 2007, ΕΤΗΣΙΟ 2006, ΕΤΗΣΙΟ 2007, ΕΒΡΟΣ 03-2006, Α' ΤΡΙΜ 08, ανά Νομό.

ΤΑΜΕΙΑΚΗ ΔΙΕ 3.ΤΑΜΕΙΑΚΗ ΔΙΕΥΚΟΛΥΝΣΗ ΓΙΑ ΠΥΡΚΑΓΙΕΣ

Το στατιστικό δελτίο διανέμεται για την ενημέρωσή τους στις Υπηρεσίες του ΕΛ.Γ.Α. και στο Υπουργείο Αγροτικής Ανάπτυξης & Τροφίμων.

6.2. Σχεδιασμός – ανάπτυξη – αναβάθμιση νέων εφαρμογών

Η Διεύθυνση Πληροφορικής, μέσα στο έτος 2009, υποστήριξε την ανάπτυξη και αναβάθμιση των παρακάτω μηχανογραφικών εφαρμογών:

6.2.1 "Ανάπτυξη Ολοκληρωμένου Πληροφοριακού Συστήματος Ασφάλισης και Ενισχύσεων ΕΛ.Γ.Α."

Στο πλαίσιο της αριθμ. 11/2008 σύμβασης μεταξύ του ΕΛ.Γ.Α. και της αναδόχου εταιρείας «Αρχέτυπον» για την ανάπτυξη Πληροφοριακού Συστήματος Ασφάλισης & Ενισχύσεων ΕΛ.Γ.Α., συνεχίστηκαν οι εργασίες για την ολοκλήρωση του έργου. Το έτος 2009, ο ανάδοχος προχώρησε στην υλοποίηση και παράδοση των Φάσεων 3 και 4 του έργου, οι οποίες περιλαμβάνουν την «Ανάπτυξη και προγραμματισμό της Εφαρμογής» και τη «Μετάπτωση Δεδομένων».

Η Δ/ση Πληροφορικής παρακολούθησε την πορεία υλοποίησης του έργου ενώ βρίσκεται σε στενή συνεργασία με τον ανάδοχο και τη Δ/ση Ασφάλισης &

Ενισχύσεων προκειμένου να γίνουν οι απαραίτητοι έλεγχοι από τις δύο πλευρές και να καλυφθούν οι λειτουργικές και τεχνικές απαιτήσεις από την πλευρά του ΕΛ.Γ.Α.

6.2.2 Ενημέρωση δεδομένων εφαρμογών ΕΛ.Γ.Α. από εξωτερικά δεδομένα

Στο πλαίσιο συνεργασίας και ανταλλαγής ηλεκτρονικών δεδομένων με εξωτερικούς φορείς και Υπηρεσίες του ευρύτερου Δημοσίου τομέα, η Δ/ση Πληροφορικής έχει δημιουργήσει ειδικούς, κατά περίπτωση, μηχανισμούς αυτόματης συσχέτισης προσώπων με βάση μοναδικά στοιχεία (π.χ. ΑΦΜ, ΑΔΤ) και στη συνέχεια αυτόματης ενημέρωσης των αντίστοιχων δεδομένων που υπάρχουν στις εφαρμογές ΕΛ.Γ.Α. Ειδικότερα για το έτος 2009:

- Με βάση αρχείο που παραλήφθηκε από τον ΟΠΕΚΕΠΕ έγινε ενημέρωση των στοιχείων (συμπλήρωση ΑΦΜ, Αριθμ. Λογαριασμού ΑΤΕ) παραγωγών που υπέβαλλαν δήλωση ζημιάς στον ΕΛ.Γ.Α., ή αίτηση ενίσχυσης στα προγράμματα ΠΣΕΑ.
- Με βάση αρχείο που παραλήφθηκε από την ΑΤΕ έγινε διόρθωση των στοιχείων (Επώνυμο, Όνομα) των ασφαλισμένων παραγωγών στις εφαρμογές ΕΛ.Γ.Α. και ΠΣΕΑ.

6.2.3 Παροχή διοικητικής και στατιστικής πληροφόρησης

Στο πλαίσιο παροχής διοικητικής και στατιστικής πληροφόρησης προς τις Υπηρεσίες της Κεντρικής Διοίκησης και των Υποκαταστημάτων του ΕΛ.Γ.Α., αλλά και σε εξωτερικούς φορείς, σύμφωνα με τα δεδομένα που υπάρχουν καταχωρημένα στις μηχανογραφικές εφαρμογές, έχουν διαμορφωθεί από τη Δ/ση Πληροφορικής οι παρακάτω αναφορές:

- Μηνιαίες αναφορές Υποκαταστημάτων, όπου παρουσιάζονται ποσοτικά οι εργασίες του Υποκαταστήματος σχετικά με την πορεία των πινάκων ΕΛ.Γ.Α.
- Μηνιαίες αναφορές Κεντρικής Διοίκησης, όπου παρουσιάζονται οι αντίστοιχες εργασίες της Κεντρικής Υπηρεσίας σχετικά με την πορεία των πινάκων ΕΛ.Γ.Α.
- Μηνιαίες αποδόσεις χρηστών, όπου παρουσιάζονται οι καταχωρηθείσες εγγραφές από τους χρήστες εισαγωγής δεδομένων στις εφαρμογές ΕΛ.Γ.Α., ΠΣΕΑ, Ανταποκριτές, Πρωτόκολλο, Διαχείριση Προσωπικού, Μισθοδοσία, οι οποίες αποστέλλονται με e-mail στα Υποκαταστήματα και στη Διεύθυνση Διοικητικού της Κεντρικής Διοίκησης του ΕΛ.Γ.Α..

- Μηνιαία αναφορά κίνησης τηλεφωνικών λογαριασμών ΟΤΕ, που αφορούν τις τηλεφωνικές επικοινωνίες του Οργανισμού, μετά από μεταφορά και επεξεργασία των δεδομένων που αποστέλλονται από τον ΟΤΕ.
- Καθημερινά δημιουργούνται αναφορές οι οποίες παρέχουν πάσης φύσεως πληροφόρηση σχετικά με αποζημιώσεις ΕΛ.Γ.Α. και ενισχύσεις ΠΣΕΑ προς εξωτερικούς φορείς (Εθ. Στατιστική Υπηρεσία, Υπ. Αγροτικής Ανάπτυξης & Τροφίμων κ.ά.) ή εσωτερικές υπηρεσίες (Τμήμα Κοινοβουλευτικού Ελέγχου, Τμήμα Εκτιμήσεων και Αποζημιώσεων Φυτικού Τομέα, Ζωικού Τομέα, Γραφείο Τιμών, Υπηρεσία Επιθεώρησης, Διεύθυνση Προσωπικού, Υποκαταστήματα ΕΛ.Γ.Α. κ.ά.).

6.3. Μηχανογραφικός εξοπλισμός

Το έτος 2009, συνεχίστηκαν από τη Δ/ση Πληροφορικής οι εργασίες ένταξης, παραμετροποίησης, σύνδεσης και παρακολούθησης της καλής λειτουργίας - συντήρησης του μηχανογραφικού εξοπλισμού του ΕΛ.Γ.Α. Συγκεκριμένα σημειώθηκαν οι παρακάτω δραστηριότητες:

- Καθημερινή υποστήριξη του δικτύου υπολογιστών – εκτυπωτών του ΕΛ.Γ.Α. της Κεντρικής Διοίκησης και των περιφερειακών Υποκαταστημάτων και αντιμετώπιση οποιονδήποτε προβλημάτων ή βλαβών παρουσιάστηκαν (συντήρηση – επισκευή υπολογιστών και εκτυπωτών).
- Καθημερινός έλεγχος και επαναφορά καλής λειτουργίας των ρολογιών παρουσίας προσωπικού.
- Δικτυακές ρυθμίσεις και αποστολή επισκευασμένων δικτυακών εκτυπωτών και υπολογιστών στα Υποκαταστήματα του ΕΛ.Γ.Α.
- Καθημερινή εποπτεία της καλής λειτουργίας των διακομιστών (servers) του ΕΛ.Γ.Α., έλεγχος των αντιγράφων ασφαλείας των εφαρμογών (Database backups).

6.3.1 Δικτυακός Εξοπλισμός ΕΛ.Γ.Α.

Το έτος 2009, συνεχίστηκαν από τη Διεύθυνση Πληροφορικής οι εργασίες παραμετροποίησης, και παρακολούθησης της καλής λειτουργίας - συντήρησης του δικτύου του ΕΛ.Γ.Α. Συγκεκριμένα σημειώθηκαν οι παρακάτω δραστηριότητες:

- Εποπτεία καθημερινά της καλής λειτουργίας του Πανελληνίου Δικτύου WAN (Frame Relay).
- Καθημερινός έλεγχος δρομολογητών δικτύου Περιφερειακών Υποκ/των.
- Επιδιόρθωση βλαβών δικτυακών συσκευών σε επίπεδο ρυθμίσεων.

6.3.2 Επικοινωνία

α) Δικτυακές εφαρμογές ΕΛ.Γ.Α.

Καθημερινός έλεγχος για τη λειτουργία όλων των εφαρμογών του ΕΛ.Γ.Α. (ΕΛ.Γ.Α. Φυτικό/Ζωικό, ΠΣΕΑ, Μισθοδοσία, Πρωτόκολλο, WIS/GIS, Ωρομέτρησης), τόσο στους κεντρικούς υπολογιστές (servers), όσο και στους υπολογιστές των υπαλλήλων.

β) Διαδίκτυο (Internet)

Η Δ/ση Πληροφορικής είχε την ευθύνη για τη διαχείριση παροχής υπηρεσίας Διαδικτύου στο τοπικό δίκτυο του ΕΛ.Γ.Α., όπως και για τη λειτουργία της ηλεκτρονικής σελίδας του ΕΛ.Γ.Α.

γ) Ηλεκτρονική αλληλογραφία

Παρακολούθηση εσωτερικής και εξωτερικής ηλεκτρονικής αλληλογραφίας (διακομιστής αλληλογραφίας Artemis) για τους χρήστες ΕΛ.Γ.Α.

δ) Δικτυακές γραμμές δεδομένων

- Εισήγηση αναβάθμισης των γραμμών δεδομένων στην Κεντρική Διοίκηση, αλλά και στις συνδέσεις με τα Υποκαταστήματα με ταυτόχρονη βελτίωση της τεχνολογίας (IP MPLS).
- Μελέτη και σχεδιασμός από το αρμόδιο γραφείο νέου τηλεπικοινωνιακού δικτύου σύνδεσης με τα Υποκαταστήματα.
- Προμήθεια ειδικού λογισμικού για την καλύτερη αξιοποίηση των δικτύου δεδομένων του ΕΛ.Γ.Α.

ε) IP Τηλεφωνία

Παρελήφθησαν γύρω στις 100 συσκευές IP τηλεφωνίας και αναμένεται να ενεργοποιηθούν στα πλαίσια του «ΣΥΖΕΥΞΙΣ».

6.4. Ασφάλεια Δεδομένων

Η ασφάλεια των δεδομένων εξασφαλίζεται από μία σειρά διαδικασιών μέσω κεντρικού συστήματος προστασίας με το κατάλληλο λογισμικό. Σημαντικότερες από αυτές είναι οι ακόλουθες:

- Αποτροπή απώλειας δεδομένων με διαδικασίες καθημερινής αποθήκευσης (backup).
- Προστασία της βάσης δεδομένων από προσβολή από ιούς και κακόβουλες επιθέσεις μέσω internet.

- Πρόσβαση στο δίκτυο με κωδικό δικτύου.
- Πρόσβαση σε κάθε εφαρμογή με κωδικό χρήστη.
- Φύλαξη των ιστορικών στοιχείων σχετικά με τις αλλαγές που πραγματοποιούνται.

Η Δ/ση Πληροφορικής ασχολήθηκε με την ασφάλεια των δεδομένων ορίζοντας τους νέους χρήστες και τους κωδικούς πρόσβασης αυτών. Καθημερινά εξουσιοδοτημένος υπάλληλος της Διεύθυνσης, τηρώντας συγκεκριμένη διαδικασία, φροντίζει την καθημερινή αποθήκευση των δεδομένων της βάσης του κεντρικού υπολογιστή (διαδικασίες backup).

•

6.5. Προμήθεια υλικού και αδειών λογισμικού/συντήρησης

Το έτος 2009 ολοκληρώθηκε η προμήθεια λογισμικού/υλικού για την καλύτερη αξιοποίηση του δικτύου των υπολογιστών, ενώ παράλληλα έγιναν οι παρακάτω εισηγήσεις για προμήθεια νέου εξοπλισμού και υπηρεσιών, με στόχο την αναβάθμιση ή αντικατάσταση του υπάρχοντος εξοπλισμού:

- Εισηγήση για προμήθεια νέων 119 υπολογιστών και 34 εκτυπωτών.
- Εισηγήση για τη δομημένη καλωδίωση του κτιρίου της Κεντρικής Διοίκησης (αναβαθμισμένο LAN).
- Εισηγήση για τη δημιουργία νέου αναβαθμισμένου τηλεπικοινωνιακού δικτύου ELGANet με τα Υποκαταστήματα.
- Εισηγήση για την ανανέωση της φιλοξενίας/συντήρησης της ιστοσελίδας του ΕΛ.Γ.Α.
- Εισηγήσεις για ανανεώσεις σχετικών συμβάσεων με προμηθευτές.

6.6. Λοιπές Δραστηριότητες

- Μεταφορά - εγκατάσταση της εφαρμογής Μισθοδοσίας - Διαχείρισης Προσωπικού σε σύστημα συστοιχίας (blade servers).
- Έλεγχος καλής εκτέλεσης και εφαρμογής των συμβάσεων (προμήθειας ή συντήρησης και τεχνικής υποστήριξης) με προμηθευτές του πληροφοριακού εξοπλισμού και λογισμικού.
- Οι υπάλληλοι της Δ/σης Πληροφορικής συμμετείχαν σε λοιπές δραστηριότητες, όπως συμμετοχή σε Επιτροπές (Προμηθειών - Παραλαβών - Παρακολούθησης Έργων - Ομάδες σύνταξης τεχνικών προδιαγραφών), παρακολούθηση παρουσιάσεων νέων προϊόντων υλικού και λογισμικού από εταιρείες πληροφορικής, παρακολούθηση σεμιναρίων, συμβουλευτική υποστήριξη Δ/σεων και Υπηρεσιών σε θέματα Πληροφορικής.

7. ΘΕΜΑΤΑ ΔΙΕΥΘΥΝΣΗΣ ΔΙΟΙΚΗΤΙΚΟΥ

7.1. Θέματα Προσωπικού

1. Χορηγήθηκαν σ' όλο το προσωπικό του ΕΛ.Γ.Α., που το έτος αυτό συμπλήρωνε τις προβλεπόμενες προϋποθέσεις, τα επιδόματα που απορρέουν, τόσο από τον Κανονισμό Κατάστασης Προσωπικού του ΕΛ.Γ.Α., όσο και από τη Συλλογική Σύμβαση Εργασίας.

2. Διαβιβάστηκαν στη Νομική Υπηρεσία του ΕΛ.Γ.Α. οι απόψεις της Διεύθυνσης Διοικητικού επί μεγάλου όγκου αγωγών, αιτήσεων ασφαλιστικών μέτρων κ.λπ., που ασκήθηκαν εναντίον του ΕΛ.Γ.Α. και εκδικάστηκαν κατά το έτος αυτό, οι οποίες είχαν ως αντικείμενο την υπηρεσιακή κατάσταση του προσωπικού, καθώς και αιτήματα μετατροπής συμβάσεων ιδιωτικού δικαίου ορισμένου χρόνου σε αορίστου χρόνου.

3. Προσελήφθηκαν τριάντα δύο (32) υπάλληλοι με σχέση εργασίας ιδιωτικού δικαίου αορίστου χρόνου του κλάδου ΠΕ1 Γεωπόνων, σύμφωνα με τις διατάξεις του Π.Δ. 164/2004, υλοποιώντας σχετικές αποφάσεις του Α.Σ.Ε.Π.

4. Ελέγχθηκαν εμπειριστατωμένα και λεπτομερώς οι αιτήσεις και τα δικαιολογητικά των υποψηφίων για τις σαράντα πέντε (45) θέσεις τακτικού προσωπικού με σχέση εργασίας ιδιωτικού δικαίου αορίστου χρόνου, που προκηρύχθηκαν με την υπ' αριθ. 1/116Μ/2009 προκήρυξη (Φ.Ε.Κ.321/21-7-2009 τεύχος προκηρύξεων Α.Σ.Ε.Π.), καθώς επίσης πραγματοποιήθηκε μηχανογραφική καταγραφή των ατομικών στοιχείων και κριτηρίων των υποψηφίων. Καταρτίστηκαν οι προσωρινοί πίνακες κατάταξης και διοριστέων για τους κλάδους ΤΕ1 Διοικητικών – Λογιστικών, ΤΕ3 Τεχνολόγων Γεωπονίας και ΤΕ4 Τεχνολογικών Εφαρμογών και απεστάλησαν στο Α.Σ.Ε.Π. για έλεγχο.

5. Πραγματοποιήθηκαν οι έλεγχοι καλής λειτουργίας και διασφάλισης του νέου πληροφοριακού συστήματος “Διαχείρισης Προσωπικού”, “Παρουσιών Προσωπικού” και “Διαχείρισης Προσλήψεων Τακτικού και Εποχικού Προσωπικού” που έχουν ανατεθεί στην εταιρεία Q&R ως επέκταση – αναβάθμιση της εφαρμογής “Μισθοδοσία”. Για την εφαρμογή του ανωτέρω έργου έγιναν παρατηρήσεις για την οριστικοποίηση του σχεδιασμού του λογισμικού και των εκτυπώσεων.

6. Ελέγχθηκαν εκτενώς τα στοιχεία του τακτικού και του εποχικού προσωπικού, που περάστηκαν στο νέο πληροφοριακό σύστημα με μεταπτώσεις από τα προηγούμενα πληροφοριακά συστήματα και πραγματοποιήθηκε μηχανογραφική

εισαγωγή των νέων στοιχείων που προέκυψαν. Επίσης, πραγματοποιήθηκαν επανειλημμένοι έλεγχοι καλής λειτουργίας των εκτυπώσεων που σχεδιάστηκαν.

7. Προωθήθηκε αίτημα προς έγκριση για πρόσληψη του κάτωθι εποχικού προσωπικού, με σχέση εργασίας Ιδιωτικού Δικαίου ορισμένου χρόνου, διάρκειας έως 8 μηνών, σύμφωνα με τις διατάξεις του άρθρου 21 του Ν. 2190/94, ως κάτωθι :

ΕΙΔΙΚΟΤΗΤΑ	ΑΡΙΘΜΟΣ ΠΡΟΣΩΠΙΚΟΥ
ΠΕ Γεωπόνων	540
ΠΕ Κτηνιάτρων	60

Ελέγχθηκαν οι αιτήσεις και τα δικαιολογητικά των υποψηφίων και καταρτίστηκαν οι πίνακες κατάταξης.

8. Ελέγχθηκαν οι αιτήσεις και τα δικαιολογητικά των υποψηφίων για ογδόντα (80) θέσεις με σχέση εργασίας Ιδιωτικού Δικαίου ορισμένου χρόνου, διάρκειας έως 8 μηνών, διαφόρων διοικητικών κλάδων, που προκηρύχθηκαν σύμφωνα με τις διατάξεις του άρθρου 21 του Ν. 2190/1994, και καταρτίστηκαν οι πίνακες κατάταξης.

9. Υλοποιήθηκαν οι διαδικασίες πρόσληψης του κάτωθι εποχικού προσωπικού, με σχέση εργασίας Ιδιωτικού Δικαίου ορισμένου χρόνου, διάρκειας έως 8 μηνών, σύμφωνα με τις διατάξεις του άρθρου 21 του Ν. 2190/94, ανάλογα με τις παρουσιαζόμενες ανάγκες:

ΕΙΔΙΚΟΤΗΤΑ	ΑΡΙΘΜΟΣ ΠΡΟΣΩΠΙΚΟΥ
ΠΕ Γεωπόνων	347
ΠΕ Κτηνιάτρων	32
ΠΕ Δ/κών – Οικ/κών	6
ΤΕ Δ/κων – Λογ/κων	10
ΤΕ Πληροφορικής	2
ΤΕ Τεχνολόγων Γεωπονίας	21
ΔΕ Διοικητικών Γραμματέων	16
ΔΕ Πληροφορικής	17
ΥΕ Εργατών	3
ΥΕ Προσ/κού Καθαριότητας	4
ΣΥΝΟΛΟ	460

10. Προσελήφθηκε το κάτωθι εποχικό προσωπικό, με σχέση εργασίας Ιδιωτικού Δικαίου ορισμένου χρόνου, διάρκειας έως 8 μηνών, σύμφωνα με τις διατάξεις του άρθρου 20 του Ν. 2190/94, για την κάλυψη των ιδιαίτερος αυξημένων και

επείγουσών αναγκών που προέκυψαν λόγω ανάθεσης στον ΕΛ.Γ.Α. του έργου Π.Σ.Ε.Α.:

ΕΙΔΙΚΟΤΗΤΑ	ΑΡΙΘΜΟΣ ΠΡΟΣΩΠΙΚΟΥ
ΠΕ Μετεωρολόγων	1
ΠΕ Δ/κών – Οικ/κών	7
ΤΕ Πληροφορικής	1
ΤΕ Τεχνολόγων Γεωπονίας	3
ΤΕ Διοικητικών-Λογιστικών	6
ΔΕ Διοικητικών Γραμματέων	29
ΔΕ Τεχνικών	2
ΣΥΝΟΛΟ	49

11. Προωθήθηκε αίτημα προς έγκριση για πρόσληψη εποχικού προσωπικού εκατόν εξήντα (160) ατόμων διαφόρων ειδικοτήτων (ΠΕ, ΤΕ, ΔΕ, ΥΕ), με σχέση εργασίας Ιδιωτικού Δικαίου ορισμένου χρόνου, διάρκειας έως 8 μηνών, σύμφωνα με τις διατάξεις του άρθρου 20 του Ν.2190/94, για κάλυψη των αυξημένων και επείγουσών αναγκών που προέκυψαν λόγω ανάθεσης στον ΕΛ.Γ.Α. του έργου των Π.Σ.Ε.Α., το οποίο δεν εγκρίθηκε.

12. Εκτός από τις ανωτέρω επιγραμματικά αναφερόμενες δραστηριότητες, διεκπεραιώθηκαν όλα τα θέματα που είχαν σχέση με την υπηρεσιακή κατάσταση του προσωπικού (χορήγηση βεβαιώσεων, πιστοποιητικών, απαντήσεις επί αιτήσεων και αναφορών κ.λπ.).

7.2. Άλλα θέματα οργάνωσης και διοίκησης

1. Ορισμός, παύση, αντικατάσταση και ενημέρωση του Μητρώου των ανταποκριτών.

2. Εκκαθάριση της αποζημίωσης των ανταποκριτών του ΕΛ.Γ.Α. για το β' εξάμηνο του 2008 και το α' εξάμηνο του 2009.

3. Επιμέλεια της συγκρότησης συλλογικών οργάνων για την επεξεργασία θεμάτων που αφορούν τον ΕΛ.Γ.Α., καθώς και τη χορήγηση των πρακτικών των Υπηρεσιακών Συμβουλίων.

4. Προώθηση στο Εθνικό Τυπογραφείο των προς δημοσίευση πράξεων.

5. Τήρηση του Πρωτοκόλλου αλληλογραφίας και διεκπεραίωση της εισερχόμενης και εξερχόμενης αλληλογραφίας.

6. Καταχώρηση της εισερχόμενης και εξερχόμενης αλληλογραφίας στον Η/Υ.

7. Ομαλή λειτουργία των κτιριακών εγκαταστάσεων της Κεντρικής Διοίκησης του ΕΛ.Γ.Α.

8. Ανακατανομή των χώρων γραφείων σύμφωνα με τις ανάγκες της Υπηρεσίας.

9. Μέριμνα για την κυκλοφορία των υπηρεσιακών αυτοκινήτων του ΕΛ.Γ.Α. και παρακολούθηση του έργου των οδηγών του Οργανισμού.

10. Ομαλή λειτουργία των φωτοτυπικών μηχανημάτων και των τηλεπικοινωνιακών μέσων (FAX, τηλεφωνικού κέντρου κ.λπ.).

11. Μέριμνα για την καθαριότητα του κτιρίου της Κεντρικής Διοίκησης του ΕΛ.Γ.Α. και παρακολούθηση του έργου του προσωπικού καθαριότητας.

12. Μέριμνα για την ομαλή λειτουργία των θέσεων στάθμευσης των αυτοκινήτων του προσωπικού του ΕΛ.Γ.Α. στο πάρκινγκ.

13. Μεταφορά από και προς τις διάφορες Υπηρεσίες, με τις οποίες συνεργάζεται ο ΕΛ.Γ.Α., αλληλογραφίας, επιταγών, δισκετών κ.λπ.

14. Μέριμνα για τη μεταφορά υλικών από την αποθήκη που βρίσκεται στα Σπάτα στην Κεντρική Υπηρεσία, στο Υποκατάστημα Αθήνας και στα Περιφερειακά Υποκαταστήματα.

8. ΝΟΜΙΚΑ ΘΕΜΑΤΑ

Η Νομική Υπηρεσία του ΕΛ.Γ.Α., κατά το έτος 2009, πραγματοποίησε τις ακόλουθες δραστηριότητες:

8.1. Δικαστικές υποθέσεις

1. Διαβίβαση μεγάλου αριθμού αγωγών, προσφυγών, αιτήσεων ακύρωσης που ασκήθηκαν κατά του ΕΛ.Γ.Α., στην κατά περίπτωση αρμόδια Δ/ση του ΕΛ.Γ.Α. για τη διατύπωση των απόψεών της γι'αυτές.

2. Διαβίβαση των απόψεων και όλων των σχετικών εγγράφων και στοιχείων επί των αγωγών, προσφυγών, αιτήσεων ακύρωσης στους οριζόμενους - συνεργαζόμενους με τον ΕΛ.Γ.Α. πληρεξούσιους δικηγόρους του στην επαρχία, για τις αγωγές τοπικής αρμοδιότητας δικαστηρίων της επαρχίας.

3. Παραστάσεις σε δικαστήρια όλων των βαθμών δικαιοδοσίας της Αθήνας και της επαρχίας, κατά την εκδίκαση μεγάλου αριθμού αγωγών, αιτήσεων ασφαλιστικών μέτρων και προσωρινών διαταγών, προσφυγών, αιτήσεων ακύρωσης, εφέσεων και αιτήσεων αναίρεσης που ασκήθηκαν κατά του ΕΛ.Γ.Α., οι οποίες αφορούσαν:

α) Παραγωγούς και κτηνοτρόφους με αιτήματα την καταβολή αποζημιώσεων για ζημιές φυτικής παραγωγής - ζωικού κεφαλαίου, την καταβολή οικονομικών ενισχύσεων, την επιστροφή ασφαλιστικών εισφορών υπέρ ΕΛ.Γ.Α. κ.λπ. (Συνολικά οι ενάγοντες ήταν 280).

β) Συμβασιούχους του ΕΛ.Γ.Α. με αίτημα τη μετατροπή συμβάσεων ιδιωτικού δικαίου ορισμένου χρόνου σε αορίστου χρόνου (Συνολικά οι ενάγοντες ήταν 106).

γ) Τακτικούς υπαλλήλους και συνταξιούχους του ΕΛ.Γ.Α. με οικονομικά και λοιπά αιτήματα (Συνολικά οι ενάγοντες ήταν 5).

δ) Νομικά πρόσωπα με οικονομικά αιτήματα και αιτήματα ακύρωσης Υπουργικών Αποφάσεων (Συνολικά 2 ενάγοντες-αιτούντες).

ε) Φυσικά πρόσωπα με οικονομικά αιτήματα (Συνολικά οι ενάγοντες ήταν 5).

4. Παραστάσεις κατά την εκδίκαση ή αναβολή συζήτησης αγωγών του ΕΛ.Γ.Α. κατά τακτικών υπαλλήλων του.

5. Άσκηση, ενώπιον του Διοικητικού Εφετείου Αθηνών, επτά (7) Αιτήσεων ακύρωσης του ΕΛ.Γ.Α. και έξι (6) Αιτήσεων αναστολής εκτέλεσης κατά αποφάσεων του ΑΣΕΠ έτους 2009, που αφορούσαν συμβασιούχους ΕΛ.Γ.Α. και παράσταση κατά τη συζήτηση των Αιτήσεων αναστολής.

6. Άσκηση Ενστάσεων του ΕΛ.Γ.Α., ενώπιον της Τοπικής Διοικητικής Επιτροπής του ΙΚΑ-ΕΤΑΜ Ηρακλείου Κρήτης, κατά δύο Πράξεων επιβολής στον ΕΛ.Γ.Α. προστίμου, οι οποίες συζητήθηκαν και έγιναν δεκτές από το ΙΚΑ.

7. Άσκηση Εφέσεων του ΕΛ.Γ.Α. κατά αποφάσεων Πρωτοδικείου, Αιτήσεις αναίρεσης & Αιτήσεις αναστολής εκτέλεσης κατά αποφάσεων Εφετείου και παράσταση κατά την εκδίκασή τους.

8. Παράσταση ενώπιον του Ελεγκτικού Συνεδρίου, κατά την εκδίκαση των Εφέσεων του ΕΛ.Γ.Α. κατά τριών αποφάσεων Δημοσιονομικής διόρθωσης της Επιτροπής Δημοσιονομικού Ελέγχου (Ε.Δ.ΕΛ.) του Υπουργείου Οικονομίας & Οικονομικών.

9. Τήρηση ηλεκτρονικού αρχείου σχετικό με την πορεία των δικαστικών υποθέσεων (αγωγών, εφέσεων, αιτήσεων αναίρεσης, αιτήσεων αναστολής, αιτήσεων ακύρωσης, προσφυγών κ.λπ.) .

Για όλες τις προαναφερόμενες δικαστικές υποθέσεις έγιναν και όλες οι απαιτούμενες κατά το στάδιο της εκκρεμοδικίας τους ενέργειες, δηλαδή προετοιμασία των φακέλων, λήψη και έκδοση των απαιτούμενων σχετικών εγγράφων, κατάθεση Προτάσεων, κατάθεση Προσθηκών-Αντικρούσεων κ.λπ.

8.2. Ποινικές υποθέσεις

Υποβλήθηκαν στον αρμόδιο κατά περίπτωση Εισαγγελέα Πλημμελειοδικών δύο μηνυτήριες αναφορές και οι αντίστοιχες πορισματικές εκθέσεις διενεργηθεισών Ε.Δ.Ε. από Επιθεωρητή του ΕΛ.Γ.Α., προκειμένου να ελεγχθεί η διάπραξη αξιόποινων πράξεων, και έγιναν δηλώσεις παράστασης πολιτικής αγωγής από τον ΕΛ.Γ.Α.

Επίσης, η Νομική Υπηρεσία παρακολούθησε το στάδιο εξέλιξης όλων των μηνυτήριων αναφορών του ΕΛ.Γ.Α. που έχουν υποβληθεί στους αρμόδιους Εισαγγελείς Πλημμελειοδικών.

8.3. Εξώδικες δηλώσεις - γνωστοποιήσεις – προσκλήσεις

Συντάχθηκε Εξώδικη δήλωση-γνωστοποίηση του ΕΛ.Γ.Α. προς υπάλληλό του αγνώστου διαμονής, με συνημμένη πειθαρχική απόφαση του Πρωτοβάθμιου Υπηρεσιακού Συμβουλίου του, η οποία επιδόθηκε ως αγνώστου διαμονής στον Εισαγγελέα Πρωτοδικών Αθηνών και δημοσιεύτηκε σε δύο εφημερίδες.

Επίσης, διαβιβάστηκαν προς ενέργεια στις αρμόδιες Δ/σεις του ΕΛ.Γ.Α. Εξώδικες δηλώσεις κατά του ΕΛ.Γ.Α. που επιδόθηκαν στην Υπηρεσία μας.

8.4. Κατασχέσεις & δηλώσεις τρίτου

Επιδόθηκαν στην Υπηρεσία μας Κατασχητήρια εις χείρας του ΕΛ.Γ.Α., για τα οποία ο Νομικός Σύμβουλος και η δικηγόρος του Οργανισμού κατέθεσαν στο Ειρηνοδικείο Αθηνών τις αντίστοιχες Δηλώσεις τρίτου.

8.5. Άλλες δραστηριότητες

1. Συντάχθηκε έγγραφο παροχής πληροφοριών στον Ορκωτό Ελεγκτή του ΕΛ.Γ.Α. (σε απάντηση γραπτού αιτήματός του) για το έτος 2009, σχετικά με την πορεία όλων των δικαστικών υποθέσεων, για τις οικονομικές αξιώσεις τρίτων κατά του ΕΛ.Γ.Α. και του ΕΛ.Γ.Α. κατά τρίτων, το προβλεπόμενο ύψος της οικονομικής επιβάρυνσης για τον ΕΛ.Γ.Α., την κατάσταση της ακίνητης περιουσίας του κ.λπ.

2. Συντάχθηκαν Γνωμοδοτήσεις και Ενημερωτικά σημειώματα για θέματα αρμοδιοτήτων ΕΛ.Γ.Α., σε απάντηση γραπτών ερωτημάτων της Διοίκησης και των Υπηρεσιών του ΕΛ.Γ.Α.

3. Δόθηκαν απαντήσεις σε ερωτήματα προφορικά και γραπτά επί υπηρεσιακών θεμάτων που τέθηκαν από Δ/νσεις και Υποκ/τα του ΕΛ.Γ.Α.

4. Ελέγχθηκαν και υπογράφηκαν όλα τα Σχέδια των Συμβάσεων του Οργανισμού για προμήθεια αγαθών και παροχή υπηρεσιών.

5. Διαβιβάστηκαν για ενέργεια στη Δ/ση Οικονομικού 19 Συμβάσεις Εκχώρησης απαιτήσεων & Συμβάσεις χρηματοδότησης και παροχής ενεχύρου, οι οποίες επιδόθηκαν στην Υπηρεσία μας, με παράλληλη κοινοποίησή τους στις σχετικές Δ/νσεις του ΕΛ.Γ.Α. προς γνώση τους.

9. ΘΕΜΑΤΑ ΥΠΗΡΕΣΙΑΣ ΕΠΙΘΕΩΡΗΣΗΣ

Η Υπηρεσία Επιθεώρησης διενήργησε έρευνες - άτυπες Διοικητικές Εξετάσεις και Ένορκες Διοικητικές Εξετάσεις (Ε.Δ.Ε.) - ως εξής:

9.1. Τμήμα Διοικητικού και Οικονομικού Ελέγχου

Διενεργήθηκε διοικητική έρευνα (έλεγχος) σχετικά με τα οδοιπορικά τακτικών κληνιάτρων του Υποκαταστήματος ΕΛ.Γ.Α. Ηρακλείου, (αριθ. εμπ. πρωτ. 111/15/06/09).

9.2. Τμήμα Ελέγχου Διαδικασιών Ασφάλισης, Ενισχύσεων και Εφαρμογών

Διενεργήθηκαν ύστερα από εντολή του Προέδρου του ΕΛ.Γ.Α. οι παρακάτω έρευνες, άτυπες Διοικητικές Εξετάσεις και Ε.Δ.Ε.:

1. Πορισματική έκθεση σχετικά με την υπόθεση Λίβανου στο Υποκατάστημα ΕΛ.Γ.Α. Πάτρας (αριθ. εμπ. πρωτ. 107/14/01/09).

2. Ένορκη Διοικητική Εξέταση (Ε.Δ.Ε.) σχετικά με την αναφορά του κ. Τσιατά στο Υποκατάστημα ΕΛ.Γ.Α. Τρίπολης (αριθ. εμπ. πρωτ. 108/08/04/09).

3. Διαβίβαση Ε.Δ.Ε στο Πταισματοδικείο Αθηνών (αριθ. εμπ. πρωτ. 100/13/04/09).

4. Ένορκη Διοικητική Εξέταση (Ε.Δ.Ε.) σχετικά με διπλοδηλωθέντα στο Ν. Κορινθίας Υποκαταστήματος ΕΛ.Γ.Α. Πάτρας (αριθ. εμπ. πρωτ. 109/03/06/09).

5. Διερεύνηση της Υπόθεσης (ΠΑΝΑΓΟΠΟΥΛΟΣ ΚΑΙ ΣΙΑ ΟΕ) πυρκαγιές 2007 (αριθ. εμπ. πρωτ. 110/12/06/09).

6. Ένορκη Διοικητική Εξέταση (Ε.Δ.Ε.) (αριθ. εμπ. πρωτ. 112/18/06/09).
7. Διοικητική προανάκριση (αριθ. εμπ. πρωτ. 113/19/06/09).
8. Ένορκη Διοικητική Εξέταση (Ε.Δ.Ε.) σχετικά με διπλοδηλωθέντα αγροτεμάχια στο Υποκατάστημα ΕΛ.Γ.Α. Πάτρας (Νομούς Ηλείας και Αχαΐας, αριθ. εμπ. πρωτ. 114/26/08/09).
9. Εισήγηση Προέδρου του ΕΛ.Γ.Α. για δίωξη Τσιατά, υπαλλήλου του Υποκαταστήματος ΕΛ.Γ.Α. Τρίπολης (αριθ. εμπ. πρωτ. 108/04/09/09).
10. Δίωξη Τσιατά, κλήση σε απολογία και διαβίβασή της στο Υποκατάστημα ΕΛ.Γ.Α. Τρίπολης (αριθ. εμπ. πρωτ. 108/10/09/09).
11. Εισήγηση του Προέδρου του ΕΛ.Γ.Α. για πειθαρχική δίωξη του υπαλλήλου του Κ.Ε.Μ.Ε Θεσσαλονίκης κ. Μπουφίδη (αριθ. εμπ. πρωτ. 115/02/10/09).

Στις περιπτώσεις όπου διαπιστώθηκαν ποινικά αδικήματα παραγωγών, διαβιβάστηκαν οι υποθέσεις αυτές στους αρμόδιους εισαγγελείς για άσκηση ποινικών διώξεων. Οι περιπτώσεις αυτές είναι οι 3, 4 και 8 του παρόντος.

Επίσης, σε εξέλιξη βρίσκονται ακόμη δύο Ένορκες Διοικητικές Εξετάσεις (Ε.Δ.Ε.) ως εξής:

1. Στο Υποκατάστημα ΕΛ.Γ.Α. Πάτρας σύμφωνα με το έγγραφο αριθ. πρωτ. 527/14/10/09 του Προέδρου του ΕΛ.Γ.Α. και αφορά καταγγελία του παραγωγού κ Γεωργούλια εναντίον του παραγωγού Αναγνωστάκη Κων/νου για εξαπάτηση της Υπηρεσίας στο Δήμο Πηνειάς του Ν Ηλείας.

2. Ένορκη Διοικητική Εξέταση (Ε.Δ.Ε.) στο Υποκατάστημα Βέροιας σύμφωνα με επισημειωματική παραγγελία του Προέδρου του ΕΛ.Γ.Α. στο από 20/10/09 έγγραφο του ως άνω Υποκ/τος, σχετικά με τις εκτιμήσεις στον οικισμό Κορυφής, Δ.Δ Σαρακινών, Δ. Αριδαίας του Νομού Πέλλας, για ζημιές σύμφωνα με την Απόφαση του Δ.Σ του ΕΛ.Γ.Α., αριθ. 44/12/02/09.

Τέλος, αρχειοθετήθηκε στην Υπηρεσία Επιθεώρησης η Έκθεση Ένορκη Διοικητική Εξέταση (Ε.Δ.Ε.) του Προϊσταμένου του Υποκαταστήματος Λαμίας κ. Αναγνωστόπουλου (με αριθ. πρωτ. 261/20/06/09 Γραφείου Προέδρου ΕΛ.Γ.Α), σχετικά με επώνυμες και έγγραφες καταγγελίες κατοίκων του Δ.Δ Ζεμενού, Δ. Ξυλοκάστρου, Ν. Κορινθίας για παράνομες αποζημιώσεις.

10. ΘΕΜΑΤΑ ΚΟΙΝΟΒΟΥΛΕΥΤΙΚΟΥ ΕΛΕΓΧΟΥ

- Το Τμήμα Κοινοβουλευτικού Ελέγχου πραγματοποίησε μέσα στο 2009 τις παρακάτω εργασίες και δραστηριότητες:

1. Συγκέντρωση και επεξεργασία στοιχείων για τη σύνταξη και αποστολή προς το Υπουργείο Αγροτικής Ανάπτυξης και Τροφίμων πεντακοσίων σαράντα τεσσάρων (544) απαντήσεων σε ερωτήσεις, αναφορές (ΠΑΒ) και αιτήσεις κατάθεσης εγγράφων (ΑΚΕ) βουλευτών του Ελληνικού Κοινοβουλίου.

2. Συγκέντρωση και επεξεργασία στοιχείων για τη σύνταξη και αποστολή προς το Υπουργείο Αγροτικής Ανάπτυξης και Τροφίμων τριάντα (30) απαντήσεων σε επίκαιρες ερωτήσεις και επερωτήσεις βουλευτών του Ελληνικού Κοινοβουλίου.

3. Σύνταξη και αποστολή επτά (7) απαντήσεων σε επιστολές βουλευτών, εκλεγμένων αντιπροσώπων της Τοπικής Αυτοδιοίκησης και των αγροτών.

4. Διεξαγωγή και διεκπεραίωση της εσωτερικής υπηρεσιακής αλληλογραφίας.

5. Χρησιμοποίηση εφαρμογών αυτοματοποίησης γραφείου για τη διεκπεραίωση των εργασιών του Τμήματος και τήρηση σε ηλεκτρονική μορφή των αρχείων αυτών.

6. Μέριμνα για τήρηση σχετικού πρωτοκόλλου και αρχείου του Τμήματος.

• 11. ΟΙΚΟΝΟΜΙΚΑ

• 11.1. Προμήθειες

Ολοκληρώθηκε με την υπογραφή της σχετικής σύμβασης ο διεθνής ανοικτός διαγωνισμός με κριτήριο κατακύρωσης την πλέον συμφέρουσα από οικονομική άποψη προσφορά και με αντικείμενο:

(α) Μίσθωση ενός (1) συστήματος χαλαζικής προστασίας με εναέρια μέσα, την προμήθεια Ιωδιούχου Αργύρου σε συσκευασία και την προμήθεια υλικών ραδιοβόλισης.

Στο πλαίσιο της αριθμ. 11/2008 σύμβασης μεταξύ του ΕΛ.Γ.Α. και της αναδόχου εταιρείας «Αρχέτυπον» για την ανάπτυξη Πληροφοριακού Συστήματος Ασφάλισης & Ενισχύσεων ΕΛ.Γ.Α., συνεχίστηκαν οι εργασίες για την ολοκλήρωση του έργου. Το έτος 2009, ο ανάδοχος προχώρησε στην υλοποίηση και παράδοση των Φάσεων 3 και 4 του έργου, οι οποίες περιλαμβάνουν την «Ανάπτυξη και προγραμματισμό της Εφαρμογής» και τη «Μετάπτωση Δεδομένων». Σημειώνουμε ότι το Δ.Σ. του ΕΛ.Γ.Α. με αποφάσεις του προηγούμενου έτους είχε ήδη εγκρίνει την αιτούμενη από την εταιρεία «Αρχέτυπον Α.Ε», μετάθεση του χρονοδιαγράμματος υλοποίησης του έργου της αριθμ.11/2007 σύμβασης, αρχικά από τις 31.7.2008 στις 30.4.2009 (Απόφαση Δ.Σ. αριθ. 154/2-10-2008). Το έτος 2009, με την αριθ. 129/18-6-2009 Απόφαση Δ.Σ. ΕΛ.Γ.Α. εγκρίθηκε η εκ νέου μετάθεση του χρονοδιαγράμματος ολοκλήρωσης του έργου έως τις 30.10.2009. Στη συνέχεια με την αριθμ. 207/22-12-2009 απόφαση του Δ.Σ. του ΕΛ.Γ.Α. εγκρίθηκε η μετάθεση του τελικού χρόνου παράδοσης από την εταιρεία «Αρχέτυπον Α.Ε.» του έργου

«Ανάπτυξη Ολοκληρωμένου Πληροφοριακού Συστήματος Ασφάλισης και Ενισχύσεων του ΕΛ.Γ.Α.» από 30.10.2009 στις 26.02.2010.

Διενεργήθηκε μεγάλο μέρος των προμηθειών που προβλέφθηκαν για το έτος 2009, και αφορούσαν προμήθειες διαφόρων υλικών (παγίων και αναλωσίμων) και παροχής υπηρεσιών, με προϋπολογισμένη δαπάνη ποσού μέχρι σαράντα πέντε χιλιάδες (45.000,00) Ευρώ και οι οποίες δεν εντάχθηκαν στο Ενιαίο Πρόγραμμα Προμηθειών, που εστάλη στο Υπουργείο Ανάπτυξης προς έγκριση. Πρόκειται για (πρόχειρους) διαγωνισμούς, για τους οποίους υπήρξε σχετική πίστωση στον προϋπολογισμό του ΕΛ.Γ.Α. έτους 2009 και οι οποίοι προκηρύχθηκαν και ολοκληρώθηκαν με συνοπτικές διαδικασίες και αφορούν τις προμήθειες διαφόρων υλικών αναγκαίων για την εύρυθμη λειτουργία των Υπηρεσιών του Οργανισμού.

Υλοποιήθηκαν οι συμβάσεις που αφορούν συντηρήσεις μηχανολογικού και μηχανογραφικού εξοπλισμού της Κεντρικής Διοίκησης και των Περιφερειακών Υποκαταστημάτων του ΕΛ.Γ.Α., λογισμικών προγραμμάτων, κ.λπ.

11.2. Οικονομικά πεπραγμένα έτους 2009

Τα οικονομικά πεπραγμένα του έτους 2009 έχουν ως εξής:

ΕΙΣΠΡΑΞΕΙΣ	
Χρηματικά διαθέσιμα αρχής	54.258.161,54
Προκαταβολές από εισφορές παραγωγών	57.355.504,53
Από τέλη εκτίμησης	8.053.365,81
Επιχορηγήσεις τοκοχρεωλυσιών	270.360.991,00
Επιχορηγήσεις από Π.Δ.Ε.	22.000.000,00
Λοιπές επιχορηγήσεις	35.320,48
Πιστωτικοί τόκοι	1.381.341,00
Δάνεια τραπεζών	887.000.000,00
ΣΥΝΟΛΟ ΕΙΣΠΡΑΞΕΩΝ	1.300.444.684,36
ΠΛΗΡΩΜΕΣ	
Μισθοί	53.467.152,30
Αμοιβές τρίτων	2.966.107,92
Παροχές τρίτων	1.926.366,90
Διάφορα έξοδα	9.659.890,58
Επενδύσεις	161.485,93
Τόκοι δανείων	117.333.847,42
Χρεωλύσια δανείων	222.093.068,18

Αποζημιώσεις ΕΛΓΑ	649.398.019,84
Αποζημιώσεις ΠΣΕΑ	75.223.402,44
Έκτακτα Έξοδα	481.759,85
ΣΥΝΟΛΟ ΠΛΗΡΩΜΩΝ	1.132.711.101,36
ΣΥΝ. ΧΡΗΜΑΤ. ΔΙΑΘΕΣΙΜΑ 31/12/2009	167.733.583,00
ΓΕΝΙΚΟ ΣΥΝΟΛΟ	1.300.444.684,36

• 12. ΠΑΡΟΡΑΜΑΤΑ

- Διορθωμένος Πίνακας 28 που βρισκόταν στην έκθεση δραστηριοτήτων ΕΛ.Γ.Α. 2008 και παρουσιάζει τις ημέρες επιχειρήσεων, τον αριθμό καταναλωθέντων φυσιγγίων Ιωδιούχου Αργύρου, τον αριθμό σπορών και τον αριθμό των περιπολιών που πραγματοποιήθηκαν κατά τη χαλαζική περίοδο 2008.

	ΗΜΕΡΕΣ ΕΠΙΧΕΙΡΗΣΕΩΝ	ΑΡΙΘΜΟΣ ΚΑΤΑΝΑΛΩΘΕΝΤΩΝ ΦΥΣΙΓΓΙΩΝ		ΑΡΙΘΜΟΣ ΣΠΟΡΩΝ	ΑΡΙΘΜΟΣ ΠΕΡΙΠΟΛΙΩΝ
		75g	20 g		
1	02/04/08	12	427	1	1
2	03/04/08	0	270	1	1
3	04/04/08	0	119	1	0
4	28/04/08	0	142	1	1
5	19/05/08	0	40	1	0
6	21/05/08	0	24	1	1
7	23/05/08	0	73	1	1
8	24/05/08	37	684	3	0
9	01/06/08	0	85	1	1
10	02/06/08	13	108	2	1
11	05/06/08	18	306	2	0
12	06/06/08	21	279	2	1
13	07/06/08	57	1022	4	0
14	08/06/08	32	531	2	0
15	09/06/08	0	409	1	0
16	13/06/08	23	419	2	0
17	14/06/08	0	144	1	0
18	18/06/08	12	75	1	0
19	26/06/08	3	114	1	0
20	27/06/08	0	391	2	1
21	28/06/08	0	24	1	1
22	02/07/08	13	125	1	2
23	03/07/08	23	334	1	1
24	04/07/08	48	599	4	0
25	22/07/08	17	219	1	2
26	27/7/08	40	767	2	0
27	28/07/08	0	235	1	1

28	10/08/08	44	830	3	1
29	07/08/08	0	224	1	0
30	29/08/08	0	106	1	1
31	12/09/08	0	14	1	0
32	14/09/08	1	290	1	1
33	16/09/08	9	196	1	0
34	15/09/08	46	705	3	1
ΓΕΝΙΚΟ ΣΥΝΟΛΟ		469	10331	53	20